



**الفسيخساء والبلاطات الخزفية فى تركيا  
وتأثيرها على التصوير الجدارى فى مصر فترة الحكم  
العثمانى**

دراسة مقارنة

The influence of mosaics and ceramic tiles in turkey on the  
Egyptian mural painting in the ottoman period .

Comparative study

رسالة ماجستير فى التصوير - تخصص تصوير جدارى

إعداد الدراسة

أسماء مغاورى يوسف خاطر

تحت إشراف

ا.م.د. نهاد عبد المنعم محمد

٢٠٠٦/٤ م





جامعة القاهرة  
كلية الفنون الجميلة بالقاهرة  
مراقبة الدراسات العليا

قرار لجنة المناقشة والحكم لرسالة الماجستير المقدمة من  
الدارسة / أسماء مغازي يوسف بقسم التصوير بالكلية

أنه في يوم الاثنين الموافق ٢٩/٥/٢٠٠٦ في تمام الساعة الثانية عشر ظهرا بمبنى الكلية  
اجتمعت اللجنة المشكلة من السادة :

مشرفا	ا. مساعد بقسم التصوير بالكلية	ا.م.د. نهاد عبد المنعم محمد
عضوا	ا. متفرغ بقسم التصوير بالكلية	ا.د. صبري محمد منصور
ر سقراً	ا. بالمعهد العالي للنقد والتذوق الفني	ا.د. ماجدة سعد الدين
عضوا	باكاديمية الفنون	


وذلك لمناقشة الدارسة / أسماء مغازي يوسف بقسم التصوير بالكلية في الرسالة  
المقدمة منها إلى الكلية وموضوعها " الفسيفساء والبلاطات الخزفية في تركيا وتأثيرها على  
التصوير الجداري في مصر فترة الحكم العثماني - دراسة مقارنة " تحت إشراف ا.م.د. نهاد  
عبد المنعم محمد

وكان أعضاء اللجنة قد تسلموا رسالتها وقرأها كل منهم في وقت سابق وقرروا  
صلاحيتها للمناقشة وبعد العرض الشفوي ومناقشة الدارسة علنيا وبعد الرجوع إلى اللوائح  
والقوانين المنظمة من الدراسات العليا .

توصي اللجنة بمنح الدارسة / أسماء مغازي يوسف بقسم التصوير بالكلية درجة  
الماجستير في الفنون الجميلة تخصص تصوير .

التوقيع

أعضاء اللجنة



ا.م.د. نهاد عبد المنعم محمد  
ا.د. صبري محمد منصور  
ا.د. ماجدة سعد الدين

يعتمد  
وكيل الكلية للدراسات العليا والبحوث





بِسْمِ اللَّهِ الرَّحْمَنِ الرَّحِيمِ

**(( وَقُلْ رَبِّ زِدْنِي عِلْمًا ))**

صدق الله العظيم

( طه ١١٤ )



## شكر وتقدير

الحمد لله والشكر لله الذي أعانني على إنجاز هذا البحث .  
وأتوجه بخالص الشكر والتقدير إلى  
الدكتورة نهاد عبد المنعم المشرفة على الرسالة . وذلك لما  
قدمته لي من عون وتوجيهات و نصائح والتي لم تتدخر  
جهد في هذا السبيل . وساعدتني في إخراج البحث على  
هذا النحو .

كما أتوجه بالشكر والعرفان إلى أستاذي الفاضل الأستاذ  
الدكتور صبري منصور الذي تعلمت منه الكثير . وأشكره  
على قبوله مناقشة هذا البحث .

والى الأستاذة الدكتورة ماجدة سعد الدين لتفضلها  
بالموافقة على مناقشتي .

كما أتوجه بالشكر إلى أمي الحبيبة والى أخواتي وكل  
أفراد أسرتي وأصدقائي لما بذلوه لي من جهد وتشجيع  
أعانني على استكمال هذا العمل .

وأخص بالذكر الدكتور مصطفى مغاوري خاطر ، الأستاذ  
يوسف مغاوري خاطر ، والأستاذ صلاح أمين عبد الباري .

الباحثة





**إهداء**

**أهدى هذا العمل إلى زوجي العزيز  
والى زهرتي عمري ياسمين و عمر**

**الباحثة**



## فهرس الموضوعات

### الباب الأول

«الفنفسفساء والبلاطات الفزفبفة وارتباطهما بالعمارة فبف فركبفا»

الموضوع ----- رقم الصفحة

مقدمة الرسالة----- ١

الفصل الأول أهم خصائص و جماليات الفن الإسلامي----- ١٠

مقدمة الفصل----- ١٠

أ- الخصائص والسمات المميزة للفن الإسلامي----- ١١

١- كراهية تصوير الكائنات الحية----- ١١

٢- مخالفة الطبيعة----- ١٢

٣- تصوير المحال أو " رسم الأشكال المحورة "----- ١٣

٤- تحويل الرخيص إلى نفيس----- ١٤

٥- الانصراف عن التجسيم----- ١٥

٦- التنوع والوحدة----- ١٥

ثقافة الفنان المسلم وطابعه الشرقي----- ١٦

ب- القيم الفنية للفن الإسلامي----- ١٧

١- اللون----- ١٧

٢- ملامس السطوح----- ١٨

٣- الإيقاع----- ١٨

٤- الظل والنور----- ١٩

المنظور في الفن الإسلامي----- ١٩

القيمة الجمالية للفن الإسلامي----- ٢٠

١- الحرية و الإبداع----- ٢٠

٢- البحث عن المثل----- ٢١

٣- التسامي في العمل الفني----- ٢١

الخط العربي----- ٢٢

الفصل الثاني: أثر المواقع الجغرافية والسياسية والاجتماعية على

التصوير الجداري في تركيا

المقدمة----- ٣٣

أترك ما قبل الإسلام وأصولهم----- ٤٣

الأترك و ظهورهم في العالم الإسلامي----- ٣٥

- الأتراك العثمانيون ----- ٣٦  
 الموقع الجغرافي وتأثيره علي التصوير الجداري التركي ----- ٣٦  
 العوامل السياسية المؤثرة علي تركيا ----- ٣٨  
 الحياة الاجتماعية وتأثيرها علي الفن التركي ----- ٣٩

### الفصل الثالث: المؤثرات الخارجية علي التصوير الجداري

- التركي .. تأثير بيزنطي .. تأثير إيراني .. تأثير سلجوقي .. تأثير  
 مملوكي .. تأثير أوروبي.

- المقدمة ----- ٤٤  
 ١- الفن البيزنطي ----- ٤٥  
 الفن البيزنطي وتأثيره علي الفن الإسلامي والتركي ----- ٤٦  
 ٢- الفن الإيراني ----- ٤٧  
 الأسرة التيمورية ----- ٤٧  
 الأسرة الصفوية ----- ٤٨  
 التأثير الإيراني علي تركيا ----- ٥٠  
 العصر السلجوقي في تركيا ----- ٥١  
 الفن التركي وتأثره بالفن السلجوقي ----- ٥٢  
 الفن المملوكي في مصر ----- ٥٣  
 التأثير الأوروبي ----- ٥٤

### الفصل الرابع: فن الفسيفساء الخزفية في تركيا

- المقدمة ----- ٦٣  
 تعريف الفسيفساء ----- ٦٥  
 الفسيفساء الطبيعية ----- ٦٦  
 الفسيفساء الصناعية ----- ٦٧  
 فن الفسيفساء الخزفية في تركيا ----- ٧٢  
 ١- مستشفى وضريح كيكوس ( دار الشفاء ) ----- ٧٤  
 ٢- مدرسة صرغالي ----- ٧٤  
 ٣- مدرسة قرطاي ----- ٧٥  
 ٤- ضريح صاحب آتا - قونية ----- ٧٦  
 ٥- مسجد علاء الدين ----- ٧٧  
 ٦- مطلية- الجامع الكبير ----- ٧٨  
 ٧- بيشهر- مسجد وضريح أشرف أوغلو ----- ٧٩  
 ٨- أستا نبول - كوشك الصيني أو جبلى كوشك ----- ٨٠

**الفصل الخامس: البلاطات الخزفية في تركيا القرن الرابع عشر،  
الخامس عشر، السادس عشر، السابع عشر والثامن عشر والخصائص  
الفنية لكل قرن**

٩٤	المقدمة
٩٥	البلاطات الخزفية التركية
٩٧	خزف ما قبل العثماني
٩٩	كوشك قليج أرسلان الثاني بقونية
٩٩	قصر علاء الدين قيقباد
٩٩	قصر قباد آباد
١٠٠	بلاطات الخزف العثماني
١٠٢	البلاطات الخزفية العثمانية القرن الرابع عشر
١٠٢	مسجد أورخان في بورصة
١٠٢	مسجد مراد الأول في أنيق
١٠٣	البلاطات الخزفية في القرن الخامس عشر
١٠٣	القبّة الخضراء
١٠٣	مسجد المرادية أو المسجد الأخضر بمدينة بورصة
١٠٥	مسجد المرادية في أدرنة
١٠٥	جينلي كوشك
١٠٦	البلاطات الخزفية في القرن السادس عشر
١٠٧	مسجد السلطان سليم الأول
١٠٧	ضريح شهرزادة
١٠٩	ضريح خرم سلطان
١٠٩	مسجد رستم باشا
١٠٩	ضريح السلطان سليم
١١٠	مسجد صقلو محمد باشا استانبول
١١٠	جامع السليمية بمدينة أدرنة
١١١	قصر ومتحف طوب قاب.. TOPKAPI
١١٢	مسجد أشرف زاده بمدينة أنيق
١١٣	كشك بغداد
١١٤	البلاطات الخزفية في النصف الثاني من القرن السابع عشر
١١٤	مسجد فره أغار
١١٥	بلاطات القرن الثامن عشر
١١٥	مسجد حكيم أوغلو

## الباب الثاني

### (الفسيفساء والبلاطات الخزفية في مصر العثمانية)

#### الفصل الأول: الفسيفساء و البلاطات الخزفية في مصر المملوكية

- المقدمة-----١٣٧
- الفن قبل الخلافة الفاطمية -----١٣٨
- الطراز العباسي -----١٣٩
- جامع أحمد بن طولون -----١٤٠
- العصر الفاطمي -----١٤٠
- العصر الأيوبي -----١٤١
- العصر المملوكي -----١٤١
- الجامع الأزهر -----١٤٤
- جامع الناصر محمد بن قلاوون -----١٤٦
- جامع السلطان حسن -----١٤٧
- مدرسة وضريح وبیمارستان : السلطان المنصور قلاوون -----١٤٨
- جامع الطنبغا المارديني -----١٤٩
- خانقاه ومدرسة وقبة الظاهر برقوق -----١٥٠
- مدرسة جمال الدين الاء ستادار -----١٥٠

#### الفصل الثاني: فن الفسيفساء في مصر العثمانية

- المقدمة -----١٦٨
- مسجد سليمان باشا -----١٧١
- مسجد البرديني -----١٧٣
- منزل جمال الدين الذهبي -----١٧٤
- متحف جاير أندرسون باشا . أو أمانة بنت سالم -----١٧٥
- مسجد سنان باشا -----١٧٧
- بيت السحيمي -----١٧٨
- جامع محمد أبو الذهب -----١٨٠
- جامع مصطفى جوربجي ميرزا -----١٨١
- جامع الرفاعي -----١٨٢

## الفصل الثالث: فن البلاطات الخزفية في مصر فترة الحكم العثماني

١٩٧	المقدمة
١٩٩	مسجد سليمان باشا " سارية الجبل "
١٩٩	مسجد الملكة صفية
٢٠٠	جامع ذوالفقار
٢٠٠	جامع عثمان كتخدا
٢٠١	جامع محمد بك أبو الذهب
٢٠١	جامع ابراهيم آغا مستحفظان
٢٠٣	جامع مصطفى جوربجي ميرزا
٢٠٤	سبيل وكتاب أوده باشي
٢٠٤	سبيل مصطفى سنان
٢٠٥	جامع الفكهاني
٢٠٧	جامع آلتى برمق
٢٠٩	منزل زينب خاتون
٢٠١	بيت السحيمي
٢٠١	سبيل عبد الرحمن كتخدا
٢١٢	متحف بيت الكريتلية
٢١٤	قصر الأمير محمد على
٢٠٤	الفصل الرابع : تجربة الباحثة
٢٦٢	المراجع
٢٦٦	ملخص البحث باللغة العربية
1	ملخص البحث باللغة الأجنبية





## فهرس الأشكال

رقم الصفحة	موضوع الشكل	الشكل	رقم لشكل
٢٤	لوحة زمنية للعالم الإسلامي		١
٢٥	شكل يوضح نوع من أنواع بعد الفنان المسلم لتصوير الكائنات الحية وذلك باستخدام زخرفة "التوريق" وقد ظهرت منذ أكثر من ألف عام .		٢
٢٦	لوحة للفنان بيكاسو .		٣
٢٦	لوحة طيور من الخزف الإسلامي .		٤
٢٦	شكل يوضح مدى قدرة الفنان على التلخيص والتجريد - القرن الثاني عشر - من روائع فن السجاد الإسلامي .		٥
٢٧	حصان له جناحي طائر - العصر الفاطمي - القرن الحادي عشر .		٦
٢٧	تمثال من الخزف على هيئة طائر برأس آدمي - إيران - القرن الثالث عشر .		٧
٢٧	زجاج معشق من الجص - المسجد الأزرق - تركيا .		٨



٢٨	سقف خشبي محفور - أوزباكستان - يوضح التنوع والوحدة .		٩
٢٨	رسم أولى للفنان ليوناردو دافنشي .		١٠
٢٩	تحويل العناصر إلى أبسط صورة ممكنة .		١١
٢٩	لوحة من مقامات الحريري - العصر العباسي للفنان يحيى الواسطي - ٦٣٤ هـ - ١٢٣٧ م .		١٢
٣٠	خط كوفي قديم - للخطاط عبد الرضوي بهية - المتحف الوطني العراق .		١٣
٣٠	خط النسخ - العصر المملوكي - مصر .		١٤
٣١	طغراء ( علامة سلطانية ) لسليمان القانوني متحف طوب قابي .		١٥
٣١	بلاطة خزفية من القاشاني - عليها كتابة بارزة بالخط الثلث جزء من آية قرآنية ( قرن ١٥ م )		١٦
٣١	شكل الخط الديواني .		١٧



٤٢	بلاطة خزفية تركية توضح استخدام الفنان للألوان زاهية قوية- مسجد رستم باشا- تركيا - القرن السادس عشر .		١٨
٥٦	قديس يتوسط لوحة مكونة من اثني عشر شخصا على جدران كنيسة سان فيتالي ٥٤٧ م - رافينا .بيزنطة .		١٩
٥٦	ديكان يحملان ثعلبا متدليا من عصا . أرضية الصلاة العرضية لكنيسة القديس مرقص بالبندقية - الفن البيزنطي - القرن ١٢		٢٠
٥٧	من فسيفساء قبة الصخرة - أواخر القرن السابع الميلادي ( ٧٢ هـ / ٦٩١ - ٦٩٢ م )		٢١
٥٧	مسجد الجمعة في أصفهان - إيران - القرن الحادي عشر .		٢٢
٥٨	ضريح تيمورلنك ، جور أمير ٨٠٨ هـ - ١٤٠٥ م فسيفساء خزفية - سمرقند - إيران .		٢٣
٥٨	مسجد الشيخ لطف الله في أصفهان - إيران - ١٦٠٢ م - مقرنصات - بلاطات القاشاني .		٢٤
٥٩	قبة وجامع ومدرسة شيردار في سمرقند ١٦١٠ م واستخدم في كسوتها الفسيفساء الخزفية والأجر المرجج .		٢٥
٥٩	بلاط خزفي ملون مشكل على هيئة نجوم وصلبان عثر عليه في قصر قباد آباد - القرن الثالث عشر الميلادي		٢٦
٦٠	ضريح صاحب آتا - ويظهر به النواويس المغطاة بالفسيفساء الخزفية - القرن الثالث عشر . تركيا .		٢٧



٦٠	مسجد رستم باشا من الداخل - وتظهر به التغطية بالبلاطات الخزفية - النصف الثاني من القرن السادس عشر - تركيا .		٢٨
٦١	غرفة من قصر طوب قابي توضح التأثير بالفن الأوربي - استانبول .		٢٩-١
٦١	تصوير من داخل قصر الأمير محمد علي بالمنيل توضح التأثير بالفن الأوربي ١٩٠١ - ١٩٠٥ م - تصوير زيتي على الحائط - تصوير الباحثة		٢٩- ب
٨١	تفصيلاً من ( لواء أور) - العراق - القرن السابع والعشرون قبل الميلاد .		٣٠
٨١	مخاريط من الفسيفساء - منطقة الوركاء - العراق القديم		٣١
٨٢	لوحة من أعمال الفن الروماني تمثل ميدوسا - منقذة بخامة الفسيفساء .		٣٢
٨٢	تفصيلاً من الفسيفساء قبة الصخرة - القدس ( ٧٢هـ / ٦٩١ - ٦٩٢ م )		٣٣
٨٣	تفصيلاً من الفسيفساء المسجد الأموي بدمشق ( ٩٦هـ - ٧١٥م ) .		٣٤
٨٣	فسيفساء من حمام قصر خربة المفجر - شمال أريحا بالأردن أوائل القرن ٢هـ - ٨م العصر الأموي		٣٥
٨٤	فسيفساء من العاج والعظم - متاحف برلين .		٣٦
٨٤	فسيفساء من القرميد - بضريح مؤمنة خاتون بنجوان - ١١٨٦م - العصر السلجوقي .		٣٧





٣٨		مستشفى كيكوس - تفاصيل من جوانب المقبرة بمدينة سيواس - (سنة ٦١٤ هـ - ١٧ ، ١٢١٨ م)
٣٩		مستشفى وضريح كيكوس بمدينة سيواس (سنة ٦١٤ هـ - ١٧ ، ١٢١٨ م)
٤٠		ضريح السلطان كيكوس ، تفصيلة من الفسيفساء الخزفية فوق حائط المدخل (سنة ٦١٤ هـ - ١٧ ، ١٢١٨ م)
٤١		مدرسة صرجالي - محراب المسجد والفسيفساء الخزفية - ١٢٤٢ م .
٤٢		تفصيلة من مدرسة صرجالي - ١٢٤٢ م .
٤٣		ايوان بمدرسة صرجالي - فسيفساء خزفية - ١٢٤٢ م .
٤٤		مدرسة قرطاي - ٦٤٩ هـ - ١٢٥١ م . تفصيلة من الفسيفساء الخزفية .
٤٥		مدرسة قرطاي - ٦٤٩ هـ - ١٢٥١ م . فسيفساء خزفية مع كتابات عربية .
٤٦		مدرسة قرطاي - فسيفساء تحتوي على زخارف عربية مورقة - ٦٤٩ هـ - ١٢٥١ م .
٤٧		مدرسة قرطاي - لوحة من الفسيفساء الخزفية متنوعة الألوان - ٦٤٩ هـ - ١٢٥١ م .
٤٨		ضريح صاحب آنا ٦٨٢ هـ - ١٢٨٣ م - فسيفساء خزفية - تركيا .



٨٩	قونية ضريح صاحب آتا-فسيفساء خزفية - ٦٨٢هـ - ١٢٨٣م - تركيا .		٤٩
٩٠	مسجد علاء الدين - منطقة الانتقال إلى القبّة وجانب من المثلثات التركية - فسيفساء خزفية ٥١٠هـ - ١١١٦م .		٥٠
٩٠	منطقة الجامع الكبير - تفصيلة من الجانب الأيمن للأيوان - فسيفساء خزفية - ١٢٢٤م - تركيا		٥١
٩١	مسجد أشرف أوغلو - بيشهر - القبّة و فسيفسائها الخزفية - ٦٩٩هـ - ١٢٩٩م - تركيا .		٥٢
٩٢	جنلى كوشك أو كشك الصينى من الخارج - فسيفساء خزفية - ٨٧٧هـ - ١٤٧٢م .		٥٣
٩٢	جنلى كوشك أو كشك الصينى المدخل الرئيسى من الخارج - فسيفساء خزفية ٨٧٧هـ - ١٤٧٢م		٥٤
١١٨	زخارف من الأسود وزهور الأنتيمون وشجرة الهرم المقدس على القيشانى المزجج قصر نبوختنصر .		٥٥
١١٩	بلاطه خزفية - قصر قباد آباد - ١٢٣٦م		٥٦
١١٩	بلاطه خزفية - قصر قباد آباد - ١٢٣٦م		٥٧
١٢٠	تفصيلة لبلاطات خزفية من مقرنصات محراب مسجد - تركيا - مرسوم تحت طلاء أزرق وتركواز		٥٨
١٢٠	القبّة الخضراء - بروسة - بلاطات خزفية . تغطية خزفية ١٤٢١م		٥٩



١٢١	بلاطات خزفية مسجد المرادية أو الجامع الأخضر في بورصة (٨٢٢-٨٢٧هـ - ١٤١٩-١٤٢٤م)		٦٠
١٢١	المسجد الأخضر - بلاطات خزفية من قبو المر (٨٢٢-٨٢٧هـ - ١٤١٩-١٤٢٤م) .		٦١
١٢٢	حشوة من منبر مسجد السلطان أحمد الأول باستانبول تتجلى فيها زخرفة ( الهاتاي ) .		٦٢
١٢٢	مسجد المرادية - في أدرنة - ١٤٣٥ .		٦٣
١٢٣	تفصيله من ضريح شهر زادة - بلاطات خزفية - ( ٩٥٠ هـ - ١٥٤٣ م ) .		٦٤
١٢٣	بلاطات خزفية أزنيق النصف الثاني من القرن ١٠هـ - ١٦م .		٦٥
١٢٤	بعض أشكال الأزهار المستخدمة في الفن العثماني . رسم الباحثة .		٦٥
١٢٥	بلاطة خزفية - أزنيق - النصف الثاني من القرن ١٠هـ - ١٦م .		٦٦
١٢٥	ضريح خرم سلطان زوجة السلطان سليمان القانوني - ١٥٥٨ م - بلاطات خزفية ، استانبول .		٦٧
١٢٦	مسجد رستم باشا - بلاطات خزفية ( ٩٦٩ هـ - ١٥٦١ م ) .		٦٨



١٢٦	مسجد رستم باشا - بلاطات خزفية (٩٦٩ هـ - ١٥٦١ م) .		٦٩
١٢٦	مسجد رستم باشا - بلاطات خزفية (٩٦٩ هـ - ١٥٦١ م) .		٧٠
١٢٧	داخل ضريح السلطان سليمان في استانبول وهو على مقربة من جامع السليمانية ١٥٦٦م - بلاطات خزفية .		٧١
١٢٧	تفصيلاً من البلاطات الخزفية لضريح السلطان سليمان ١٥٦٦م .		٧٢
١٢٨	محراب - مسجد صوفلو محمد باشا - بلاطات خزفية - ١٥٧٢ م		٧٣
١٢٨	مسجد صوفلو محمد باشا - بلاطات خزفية - ١٥٧٢ م		٧٤
١٢٩	جامع السليمية ادرنة ، والبلاطات الخزفية - من الداخل ١٥٧٤م .		٧٥
٢٣٠	تفصيلاً من البلاطات الخزفية بسراي طوب قابي - ١٤٧٢ م - ١٨٥٣ م .		٧٦
٢٣٠	سراي طوب قابي تفصيلاً لطائر من لوحة تضم حيوانات . ١٤٧٢ م - ١٨٥٣ م .		٧٧





٢٣١	سراي طوب قابي - ١٤٧٢ م - ١٨٥٣ م - بلاطات خزفية .		٧٨
٢٣١	سراي طوب قابي - بلاطات خزفية - تفصيلة من جناح الحريم ١٤٧٢ م - ١٨٥٣ م		٧٩
٢٣٢	سراي طوب قابي - بلاطات خزفية - ١٤٧٢ م - ١٨٥٣ م		٨٠
٢٣٢	بلاطة خزفية أزنيق ١١ هـ - ١٧ م		٨١
٢٣٣	محراب مسجد قره اغالر القرن ١١ هـ - ١٧ م		٨٢
٢٣٣	مسجد حكيم اوغلو على باشا بمدينة - استانبول - بلاطات خزفية - ١٧١٧ م		٨٣
٢٣٤	بلاطة خزفية - من مدينة كوتاهية - تركيا . ( القرن ١٢ هـ - ١٨ م )		٨٤
١٥٢	جامع احمد بن طولون - فسيفساء زجاجية في جدار القبلة - تصوير الباحثة		٨٥
١٥٢	تصوير من حمام فاطمي		٨٦
١٥٣	قبة ضريح شجرة الدر - العصر الأيوبي		٨٧



١٥٣	خزف قيشاني مزجج - مكتوب عليه اسم السلطان قايتباي - بالمتحف الإسلامي - مصر .		٨٨
١٥٤	بلاطة خزفية - مصر - أواخر القرن ٩هـ - ١٥م - المتحف الوطني بالكويت - تنفيذ الباحثة .		٨٩
١٥٤	خزفية - أواخر القرن ٩هـ - ١٥م المتحف الإسلامي بالقاهرة .		٩٠
١٥٥	محراب المدرسة الطيبريسية - القرن الرابع عشر - تصوير الباحثة .		٩١
١٥٥	فسيفساء أعلى المحراب المدرسة الطيبريسية - القرن الرابع عشر - تصوير الباحثة .		٩٢
١٥٥	تفصيلاً من فسيفساء رخامية تقع بوسط المحراب القرن الرابع عشر - تصوير الباحثة .		٩٣
١٥٥	تفصيلاً من فسيفساء رخامية جانبي المحراب - القرن الرابع عشر - تصوير الباحثة .		٩٤
١٥٦	تفصيلاً من محراب المدرسة الأقباقوية - فسيفساء القرن الرابع عشر - تصوير الباحثة .		٩٥
١٥٦	تفصيلاً من محراب قبة المدرسة الأقباقوية - فسيفساء - القرن الرابع عشر.		٩٦
١٥٦	تفصيلاً من رخام بديع محراب المدرسة الأقباقوية - القرن الرابع عشر .		٩٧
١٥٧	محراب الرواق العباسي وتظهر به الفسيفساء الرخامية الدقيقة ١٣٠٨ هـ - ١٨٩٠م - تصوير الباحثة .		٩٨



١٥٨	منظر للكسوة الخزفية لقبة مسجد الناصر محمد بن قلاوون ١٣٣٤م - تصوير الباحثة .		٩٩
١٥٨	منذنة مسجد الناصر محمد بن قلاوون - ١٣٣٤م - تصوير الباحثة .		١٠٠
١٥٨	منظر عام للمحراب مع الجزء الأيسر من مسجد الناصر محمد بن قلاوون - ١٣٣٤م - تصوير الباحثة .		١٠١
١٥٩	تفصيلة من الفسيفساء الرخامية والصدفية - مسجد الناصر محمد بن قلاوون ١٣٣٤م - تصوير الباحثة .		١٠٢
١٥٩	محمد بن قلاوون - ١٣٣٤م - الفسيفساء الرخامية والصدفية من مسجد الناصر - تصوير الباحثة .		١٠٣
١٥٩	فسيفساء رخامية من مسجد الناصر محمد بن قلاوون - ١٣٣٤م - تصوير الباحثة .		١٠٤
١٦٠	مسجد السلطان حسن - ( ١٣٥٦م ) ( ١٣٦٣م ) - تصميم من الرخام والأحجار الملونة - تصوير الباحثة		١٠٥
١٦٠	مسجد السلطان حسن - ( ١٣٥٦م ) ( ١٣٦٣م ) - رخام دقيق - تصوير الباحثة .		١٠٦
١٦١	مسجد السلطان حسن ( ١٣٥٦م ) ( ١٣٦٣م ) - تفصيلية من إيوان القبلة - تصوير الباحثة .		١٠٧
١٦١	إيوان القبلة بمسجد السلطان حسن (الضريح) ( ١٣٥٦م ) ( ١٣٦٣م ) - تصوير الباحثة .		١٠٨



١٠٩	مسجد السلطان حسن - زخارف رخامية محفورة وملونة - ( ١٣٥٦م ) ( ١٣٦٣م ) - تصوير الباحثة .	
١١٠	منظر عام للأرضية الرخامية - مسجد السلطان حسن ( ١٣٥٦م ) ( ١٣٦٣م ) - تصوير الباحثة .	
١١١	قبة جامع السلطان قلاوون - ١٢٨٤-١٢٨٥م . فسيفساء - تصوير الباحثة .	
١١٢	جامع السلطان قلاوون - تفصيلية من الرخام الدقيق والصدف - تصوير الباحثة ١٢٨٤-١٢٨٥م	
١١٣	جامع السلطان قلاوون - الفسيفساء الرخامية الدقيقة والصدف ١٢٨٤-١٢٨٥م - تصوير الباحثة .	
١١٤	كتابه بالخط الكوفي المربع في إيوان القبلة - رخام - جامع الأمير الطنبا المرديني ٧٤٠ هـ - ١٤٣٠م .	
١١٥	محراب مدرسة الظاهر برفوق ( ٧٨٦-٧٨٨ هـ - ١٣٨٤ - ١٣٨٦ م ) - فسيفساء رخامية - تصوير الباحثة	
١١٦	أرضية أمام محراب الظاهر برفوق ( ٧٨٦-٧٨٨ هـ - ١٣٨٤ - ١٣٨٦ م ) رخام دقيق - تصوير الباحثة.	
١١٧	منظر داخلي لمدرسة جمال الدين الأستاذار - ( ١٤٠٦م ) ( ١٤٠٧م ) . رخام دقيق .	
١١٨	مدرسة جمال الدين الأستاذار ( ١٤٠٦م ) ( ١٤٠٧م ) فسيفساء محراب الإيوان الجنوبي الشرقي .	
١١٩	مسجد سارية الجبل - فسيفساء دقيقة بالمحراب - القرن السادس عشر - تصوير الباحثة .	





١٨٤	مسجد سارية الجبل - الفسيفساء الرخامية بأرضية المسجد - القرن السادس عشر - تصوير الباحثة .		١٢٠
١٨٤	مسجد سارية الجبل - حفر في الرخام مع التلوين ( تركيبية رخامية ) - القرن السادس عشر - تصوير الباحثة .		١٢١
١٨٥	جزء من محراب مسجد البرديني - ويظهر به الفسيفساء الرخامية المحلاة بالصدف - ١٦١٦ - ١٦٢٩م		١٢٢
١٨٥	جزء من حائط فسيفساء رخامية بمسجد البرديني - ١٦١٦ - ١٦٢٩م		١٢٣
١٨٦	منزل جمال الدين الذهبي - منظر عام لجزء من الفسيفساء الرخامية عام - ١٠٤٧هـ - "١٦٣٧" م - تصوير الباحثة .		١٢٤
١٨٦	منزل جمال الدين الذهبي ١٠٤٧هـ - "١٦٣٧" م - تفصيلة من الفسيفساء الرخامية - تصوير الباحثة .		١٢٥
١٨٦	منزل جمال الدين الذهبي - فسيفساء رخامية ١٠٤٧هـ - "١٦٣٧" م - تصوير الباحثة .		١٢٦
١٨٧	بيت الكريتلية - فسيفساء رخامية - القرن السادس والسابع عشر - تصوير الباحثة		١٢٧
١٨٧	بيت الكريتلية - أطباق نجمية من الفسيفساء الدقيق القرن السادس والسابع عشر - تصوير الباحثة		١٢٨



١٨٨	بيت الكريبتلية - أشكال هندسية من الفسيفساء الرخامية القرن السادس والسابع عشر - تصوير الباحثة .		١٢٩
١٨٨	بيت الكريبتلية - فسيفساء رخامية حجرة الطعام القرن السادس والسابع عشر - تصوير الباحثة .		١٣٠
١٨٩	جامع سنان باشا - تفصيلة من زخرفة الطبق النجمي بمحراب المسجد - ١١٨٧ هـ - ١٧٧٣ م .		١٣١
١٨٩	جامع سنان باشا - كوشة المحراب ذات النظام الأبلىق - ١١٨٧ هـ - ١٧٧٣ م - تصوير الباحثة .		١٣٢
١٩٠	منزل السحيمي - فسيفساء رخامية - القرن السابع عشر .		١٣٣
١٩٠	بيت السحيمي - نافورة من الفسيفساء الرخامية - القرن السابع عشر - تصوير الباحثة .		١٣٤
١٩١	بيت السحيمي - أرضية حجرة من الفسيفساء - القرن السابع عشر . تصوير الباحثة .		١٣٥
١٩٢	مسجد محمد أبو الذهب - فسيفساء بالمحراب - ١١٨٧ هـ - ١٧٧٣ م . تصوير الباحثة .		١٣٦



١٩٢	مسجد محمد أبو الذهب - تفصيلة من فسيفساء المحراب ١١٨٧هـ - ١٧٧٣م - تصوير الباحثة .		١٣٧
١٩٣	تفصيلة من محراب مسجد - مصطفى جوريجي ميرزا - القرن السابع عشر - تصوير الباحثة .		١٣٨
١٩٣	مسجد مصطفى جوريجي ميرزا - القرن السابع عشر - فسيفساء الأرضية الرخامية - تصوير الباحثة .		١٣٩
١٩٤	مسجد الرفاعي - منظر عام لمحراب من مقبرة شاه إيران ١٢٦٨ - ١٣٢٩هـ جري - تصوير الباحثة .		١٤٠
١٩٥	مسجد الرفاعي - تفصيلة من الفسيفساء - مقبرة شاه إيران ١٢٦٨ - ١٣٢٩هـ جري - تصوير الباحثة		١٤١
١٩٥	مسجد الرفاعي - تفصيله من محراب المسجد - ١٢٦٨ - ١٣٢٩هـ جري - تصوير الباحثة .		١٤٢
١٩٥	مسجد الرفاعي - تفصيله من الفسيفساء الرخامية بالمحراب ١٢٦٨ - ١٣٢٩هـ جري - تصوير الباحثة.		١٤٣
١٩٥	مسجد الرفاعي - تفصيلة للفسيفساء الدقيقة بمحراب المسجد ١٢٦٨ - ١٣٢٩هـ جري - تصوير الباحثة		١٤٤
٢١٩	مسجد سليمان باشا بالقلعة الكسوة الخزفية بالقبلة الكبيرة - القرن السادس عشر		١٤٥
٢١٩	مسجد سليمان باشا - بالقلعة الكسوة الخزفية بالقبلة الكبيرة والقباب الصغيرة القرن السادس عشر.		١٤٦
٢٢٠	محراب مسجد الملكة صفية - بلاطات خزفية ١٠١٩هـ - ١٦١٠م .		١٤٧



٢٢٠	مسجد ذو الفقار - بلاطات خزفية أعلى المحراب - ١٦٨٠ م - تصوير الباحثة .		١٤٨
٢٢١	مسجد عثمان كتخدا - بلاطات خزفية . ١١٤٧ هـ ، ١٧٣٤ م .		١٤٩
٢٢١	مسجد محمد بك أبو الذهب - بلاطات خزفية ١١٨٧ هـ - ١٧٧٣ م - تصوير الباحثة		١٥٠
٢٢٢	المسجد الأزرق - بلاطات خزفية حول المحراب ١٥٦١ م .		١٥١
٢٢٢	المسجد الأزرق - بلاطات القاشاني ١٥٦١ م .		١٥٢
٢٢٢	المسجد الأزرق - بلاطات خزفية - ١٥٦١ م .		١٥٣
٢٢٣	مسجد مصطفى جوربجي ميرزا . بلاطات خزفية - القرن السابع عشر .		١٥٤
٢٢٣	مسجد مصطفى جوربجي ميرزا . بلاطات خزفية - القرن السابع عشر .		١٥٥
٢٢٣	مسجد مصطفى جو ربجي ميرزا . بلاطات خزفية - القرن السابع عشر .		١٥٦
٢٢٤	بلاطات خزفية واجهة سبيل وكتاب أودة باشي ١٠٨٤ هـ / ١٦٧٣ م .		١٥٧
٢٢٤	بلاطات خزفية سبيل مصطفى سنان - القرن السابع عشر .		١٥٨





٢٢٥	محراب مسجد الفكهاني - ١١٤٨هـ - ١٧٣٦م - بلاطات خزفية - تصوير الباحثة .		١٥٩
٢٢٥	محراب مسجد الفكهاني - ١١٤٨هـ - ١٧٣٦م تفصيلا من البلاطات الخزفية - تصوير الباحثة .		١٦٠
٢٢٦	جامع آلتى برمق - بلاطات خزفية - ١٧١١م - ١١٢٣هـ .		١٦١
٢٢٧	منزل زينب خاتون - القرن الثامن عشر الميلادي - بلاطات الزليج - تصوير الباحثة .		١٦٢
٢٢٧	تفصيلا من البلاطات الخزفية ( زليج ) - القرن الثامن عشر الميلادي - تصوير الباحثة		١٦٣
٢٢٧	منزل زينب خاتون - تفصيلا اخرى من البلاطات الخزفية ( الزليج ) - القرن السابع عشر - تصوير الباحثة		١٦٤
٢٢٨	بلاطات خزفية من النوع الزليزى ببيت السحيمي - القرن السابع عشر تصوير الباحثة		١٦٥
٢٢٨	جزء من البلاطات الخزفية - بيت السحيمي - القرن السابع عشر - تصوير الباحثة		١٦٦
٢٢٨	بيت السحيمي - القرن السابع عشر - بلاطه خزفية - تصوير الباحثة		١٦٧
٢٢٨	بيت السحيمي - القرن السابع عشر - بلاطات خزفية - تصوير الباحثة .		١٦٨
٢٢٩	سبيل عبد الرحمن كتحدا - منظر عام للسبيل من الخارج - رسم الباحثة .		١٦٩



٢٢٩	سبيل عبد الرحمن كتحدا - تفصيلة من البلاطات الخزفية من داخل السبيل ١١٥٧ هـ - ١٧٤٤ م - تصوير الباحثة .		١٧٠
٢٣٠	سبيل عبد الرحمن كتحدا - البلاطات الخزفية والزخارف الكتابية - ١١٥٧ هـ - ١٧٤٤ م - تصوير الباحثة .		١٧١
٢٣٠	بيت الكريتلية - بلاطات خزفية - القرن السادس والسابع عشر - تصوير الباحثة .		١٧٢
٢٣١	بيت الكريتلية - بلاطات خزفية زرقاء على أرضية بيضاء - القرن السادس والسابع عشر - تصوير الباحثة .		١٧٣
٢٣١	بيت الكريتلية - بلاطات خزفية عبارة عن تكوين من الزهور - القرن السادس والسابع عشر - تصوير الباحثة .		١٧٤
٢٣٢	بيت الكريتلية - بلاطات خزفية - القرن السادس والسابع عشر - تصوير الباحثة .		١٧٥
٢٣٢	بيت الكريتلية - بلاطة خزفية - القرن السادس والسابع عشر - تصوير الباحثة .		١٧٦
٢٣٣	بيت الكريتلية - بلاطات خزفية - القرن السادس والسابع عشر - تصوير الباحثة .		١٧٧
٢٣٣	متحف الأمير محمد علي توفيق بالمنيل - بلاطات خزفية - بهو المدخل - ١٩٠١ - ١٩٠٥ م - تصوير الباحثة .		١٧٨
٢٣٤	متحف الأمير محمد علي توفيق بالمنيل - بلاطات خزفية - جزء من دولا ب - حجرة التشريفات - ١٩٠١ - ١٩٠٥ م - تصوير الباحثة .		١٧٩



٢٣٤	متحف الأمير محمد علي توفيق بالمنيل - بلاطات خزفية - حجرة استقبال كبار المصلين - ١٩٠١ - ١٩٠٥ م . تصوير الباحثة		١٨٠
٢٣٥	متحف الأمير محمد علي توفيق بالمنيل - بلاطات خزفية - سلم سراى الاستقبال - ١٩٠١ - ١٩٠٥ م . تصوير الباحثة		١٨١
٢٣٥	متحف الأمير محمد علي توفيق بالمنيل - بلاطات خزفية - المسجد - ١٩٠١ - ١٩٠٥ م . تصوير الباحثة .		١٨٢
٢٣٦	متحف الأمير محمد علي توفيق بالمنيل - بلاطات خزفية - سراى الاقامة - ١٩٠١ - ١٩٠٥ م . تصوير الباحثة .		١٨٣
٢٣٦	متحف الأمير محمد علي توفيق بالمنيل - بلاطات خزفية - بهو النافورة - ١٩٠١ - ١٩٠٥ م . تصوير الباحثة .		١٨٤
٢٣٧	متحف الأمير محمد علي توفيق بالمنيل - بلاطات خزفية - بهو المرايا - ١٩٠١ - ١٩٠٥ م . تصوير الباحثة .		١٨٥
٢٣٧	متحف الأمير محمد علي توفيق بالمنيل - بلاطات خزفية - سلم سراى الاقامة - ١٩٠١ - ١٩٠٥ م . تصوير الباحثة .		١٨٦
٢٣٨	متحف الأمير محمد علي توفيق بالمنيل - بلاطات خزفية - مكتب الأمير ومكتبته ١٩٠١ - ١٩٠٥ م . تصوير الباحثة .		١٨٧
٢٣٨	متحف الأمير محمد علي توفيق بالمنيل - بلاطات خزفية - حجرة المدفأة - ١٩٠١ - ١٩٠٥ م . تصوير الباحثة .		١٨٨



٢٣٩	متحف الأمير محمد علي توفيق بالمنيل - بلاطات خزفية - حجرة المدفأة - ١٩٠١ - ١٩٠٥ م . تصوير الباحثة.		١٨٩
٢٣٩	متحف الأمير محمد علي توفيق بالمنيل - بلاطات خزفية - حجرة صالون الصدف - ١٩٠١ - ١٩٠٥ م . تصوير الباحثة.		١٩٠
٢٣٩	متحف الأمير محمد علي توفيق بالمنيل - بلاطات خزفية - حجرة صالون الصدف - ١٩٠١ - ١٩٠٥ م . تصوير الباحثة.		١٩١
٢٤٦	لوحة ( تكوين ) - مقاس ٣٥ x ٥٠ سم - جواش .		١٩٢
٢٤٧	لوحة (المركب) تصميم - جواش .		١٩٣
٢٤٧	لوحة ( المركب ) مقاس ٧٥ x ٧٥ سم - تنفيذ بالوان الجليز على بلاطات السيراميك .		١٩٤
٢٤٨	لوحة ( الإبريق ) - تصميم - جواش .		١٩٥
٢٤٨	لوحة ( الإبريق ) - مقاس ٧٣ x ٧٤ سم تنفيذ بالوان الجليز على بلاطات السيراميك .		١٩٦
٢٤٩	لوحة ( زهور ) - تصميم - جواش .		١٩٧
٢٤٩	لوحة ( زهور ) - ٧٣ x ٧٤ سم - تنفيذ بالوان الجليز على بلاطات السيراميك .		١٩٨





٢٥٠	لوحة ( شجرة النخيل ) - تصميم جواش .		١٩٩
٢٥٠	لوحة ( شجرة النخيل ) - ١٠٠ × ٥٠ سم - تنفيذ بخامة الفسيفساء الخزفية .		٢٠٠
٢٥١	لوحة ( الطائر الأبيض ) - تصميم جواش .		٢٠١
٢٥١	لوحة ( الطائر الأبيض ) تنفيذ - ١٠٠ × ٥٠ سم - فسيفساء خزفية .		٢٠٢
٢٥٢	لوحة ( لفظ الجلالة ) - مقاس ٤٥ × ٣٠ سم		٢٠٣
٢٥٣	لوحة ( تشكيل من الخطوط ) - تصميم جواش .		٢٠٤
٢٥٣	لوحة ( تشكيل من الخطوط ) - ١٠٠ × ٣٧ سم - تنفيذ بألوان الجليز على بلاطات السيراميك .		٢٠٥
٢٥٤	لوحة ( أعمده ) - تصميم جواش .		٢٠٦
٢٥٤	لوحة ( أعمده ) - ٧٤ × ٣٧ سم - تنفيذ بألوان الجليز على بلاطات السيراميك .		٢٠٧
٢٥٥	لوحة ( خطوط ) - تصميم جواش .		٢٠٨
٢٥٥	لوحة ( خطوط ) - ٥٠ × ٧٠ سم - تنفيذ بألوان الجليز على بلاطات السيراميك .		٢٠٩



٢٥٦	لوحة ( طبيعة صامته ) تصميم جواش ٣٥ x ٤٠ سم		٢١٠
٢٥٧	لوحة ( أواني ) - تصميم جواش .		٢١١
٢٥٧	لوحة ( أواني ) - ٣٥ x ٦٨ سم تنفيذ بألوان الجليز على بلاطات السيراميك .		٢١٢
٢٥٨	لوحة ( تكوين من النباتات ) ٣٥ x ٥٠ سم		٢١٣
٢٥٩	لوحة ( أوراق النبات ) - تصميم . جواش .		٢١٤
٢٥٩	لوحة ( أوراق النبات ) - ٣٦ x ٥٠ سم - تنفيذ بألوان الجليز على بلاطات السيراميك .		٢١٥
٢٦٠	( أوراق شجر ١ ) ٣٠ x ٣٠ سم - جواش .		٢١٦
٢٦٠	( أوراق شجر ٢ ) تصميم - جواش .		٢١٧
٢٦٠	( أوراق شجر ٢ ) ٤٤ x ١٢٧ سم - تنفيذ بألوان الجليز على بلاطات السيراميك .		٢١٨



## مقدمة :

ظهرت الفنون مع بداية ظهور الإنسان « ولقد ثبت أن دراسة فن شعب من الشعوب كان وما زال جزءاً لا يتجزأ من تاريخ الإنسان وثقافته وتراثه ، ولقد ثبت أن دراسة فن شعب ما إنما يؤدي على الدوام إلى تكوين فكرة واضحة عن مستواه الحضارى ومدى ما وصل إليه من خبرات وتجارب فى شتى جوانب حياته .

ومن هنا كانت إنسانية الفن ، وكان طابعه العام المشترك وكانت خصائصه التى هيات لآثاره - على اختلاف الأزمان والأوطان التى ظهرت فيها - أن تتجاوب دائماً مع النفس الإنسانية ، وأن تسهم فى بناء التراث العام بدرجات متفاوتة .

على أن عالمية الفن وإنسانيته لم تحل بينه وبين ظهور الأنماط المختلفة التى تشكل بها تبعاً لظروف بيئته الخاصة وتأثير الأحداث . والواقع أن الفن لم يعرف فى أي فترة من فترات التاريخ القوالب الجامدة المحددة أو الصياغة الثابتة ، بل كان له من طبيعته الخاصة ما هيا لظهور أنماطه الكثيرة التى يخطئها الحصر. » (١)

ولقد نشأ الفن مع ظهور الإنسان البدائى وان كان الهدف منه أغراض نفعيه مثل صناعة أدوات يستخدمها فى بيئته . أو الرسم على حوائط الكهوف لأغراض سحرية . وأخذ الفن فى التطور بعد ذلك فنرى الفنان المصرى القديم صاحب الحضارة الفرعونية وعقيدة الخلود يهتم بتزيين المقابر والمعابد فأثرى جميع أنواع الفنون ( من تصوير ونحت وعمارة وغيرها ) . ثم تأتى الحضارة القبطية بتراثها الفنى فى نفس

---

(١) - محمد عزت مصطفى - قصة الفن التشكيلى - الهيئة المصرية العامة

المجالات السابقة . و « الحضارة الإسلامية هي الحلقة الأخيرة من تلك السلسلة من الحلقات الطويلة من الحضارات التي مرت بها الإنسانية منذ عصور ما قبل التاريخ حتى أشرق الإسلام بنوره على أيدي عرب الحجاز . والفن الإسلامي يعتبر من أبرز صور هذه الحضارات » (١)

والفنان المسلم يدرك أن في الحياة الإنسانية جانباً ليس له دافع مادي ويظهر فيه عنصر الجمال والزينة وهما أساس الفنون الجميلة ، أى أنه فتح الأذهان إلي أهمية الفن في الحياة ولقد كان للعرب وللذين دخلوا في الإسلام تراث ومشاركة وإبداع منذ أقدم العصور ، ولكنه لم يصبح عميقاً شاملاً إلا بالإسلام .

والمسلمون في عهد الدولة الأموية إتسعت أملاكهم حيث أسسوا إمبراطورية تصل إلى بلاد الصين شرقاً و المحيط الأطلسي غرباً وشملت هذه الإمبراطورية بعض الدول التي كانت لها حضارات مثل الفن الساساني و الفن البيزنطي والفن القبطي في مصر . ولقد تأثر بهم الفن الإسلامي في البداية .

« إهتم الحكام المسلمون بفنون البلاد التي تكونت منها إمبراطوريتهم الواسعة ، والتي كانت مراكز حضارات عريقة ازدهرت فنونها قبل العصر الإسلامي . وتكون لكل إقليم من الأقاليم التي خضعت للإسلام طرز وأساليب فنية محلية . وإنقلت هذه الأساليب من قطر إلى

---

(١) - د/ محمد عبد العزيز مرزوق - الفنون الزخرفية في العصر العثماني - الهيئة المصرية العامة للكتاب - ١٩٨٧ - ص ٧ .

قطر ، كما أضاف الفنان إليها بعض الأساليب الجديدة التي تلاءمت مع الأحداث الاجتماعية الناشئة عن الدين الجديد . « (١) ونشأ عن هذا الامتزاج ظهور الطرز المختلفة و المدارس الفنية المتعددة نظرا لوجود بعض المميزات التي اختلفت بها إسهامات منطقة عن الأخرى . مثل المدرسة العربية . وانتشرت مراكزها في المناطق العربية من العالم الإسلامي وهي تمتد من العراق إلى الأندلس . و من أهم مراكزها الفنية بغداد والموصل ودمشق والقاهرة وقرطبة وغرناطة و ظهرت أيضا المدرسة الفارسية ، والمدرسة العثمانية ، والمدرسة الهندية .

و دراسة الفن الإسلامي دراسة مختلفة . لأنه يختلف عن ما سبقه من الفنون من حيث الاهتمام بالنقل الحرفي ونقل الواقع كما هو بل قام الفنان المسلم بمخالفة الطبيعة ورسم الأشكال المحورة والتجريدية . حيث أطلق الفنان لخياله الخصب الحرية في التعبير .

ولقد نظر الفنان في بيئته واستخدم الخامات المحلية المتوفرة عنده فحول الخامات الرخيصة إلى تحف فنية رائعة مثل روائع فن الزجاج المعشق بالجص والبلاطات الخزفية التي أنتجها واستخدمها في تزيين المساجد والقصور وغيرها . وأنتج الفنان المسلم أساليب متطورة تزيد من قيمة الخامات البسيطة مثل أسلوب البريق المعدني والأسلوب المينائي .

---

(١) - د/ نعمت إسماعيل علام - فنون الشرق الأوسط في العصور الإسلامية - الطبعة الثانية - دار المعارف - ١٩٨٨ - ص ١٦

أما الفن التركي فهو فن إسلامي أصيل استوحته روح دولة إسلامية تزعمت العالم الإسلامي فترة من الزمن . ومن جهة أخرى إشتراك في تكوين الفن التركي كثير من أصحاب الحرف و الفنانين الذين استقدمهم السلاطين الأتراك من المدن الإسلامية الأخرى مثل القاهرة ، ودمشق ، وتبريز .

« وعلى الرغم من أن الأتراك استمدوا كثيرا من العناصر (التقنية ، الفنية) من الفنون الإسلامية الأخرى إلا أنهم لم يلبثوا أن جمعوا بين هذه العناصر جمعا موفقا وابتكروا فنا جميلا له شخصيته المميزة والمستقلة.. بل إن الفن التركي صار منذ القرن السادس عشر فنا "عالميا" تردد صدهاء في الأقطار الإسلامية وإستطاع أن يحل محل الفنون القديمة في كثير من تلك الأقطار و يؤثر فيها » (١)

ومن أهم الفنون الجدارية في تركيا الفسيفساء والبلاطات الخزفية و يعتبر السلاجقة الأتراك أول من استخدم الفسيفساء الخزفية . ولقد ظهرت الفسيفساء مع بدايات العمائر السلجوقية تقريبا . وانتقلت منهم إلى الأتراك العثمانيين . ولقد تطور على أساسها تقنية البلاطات الخزفية .

---

(١) - د/ حسن الباشا - مسوعة العمارة والآثار والفنون الإسلامية - مكتبة الدار العربية للكتاب - ١٤٢٠ هـ - ١٩٩٩ م - المجلد الأول ص ١٨٣ .



وتتقسم البلاطات الخزفية فى العصر العثمانى إلى ثلاث أقسام من حيث  
التقنية وهى :

- ١- بلاطات الفسيفساء .
  - ٢- بلاطات القاشانى المربع .
  - ٣- بلاطات القاشانى البارز .
- وإنتشروا فى أماكن كثيرة فى العمارة الإسلامية فى تركيا .

وتستهدف هذه الدراسة محاولة إلقاء الضوء بموضوعيه على  
طبيعة وجوهر و شخصية الفنون الإسلامية فى العصر العثمانى و  
أطرها العامة و تحديد معالمها و خصائصها التى تفردت بها عن غيرها  
و توضيح جوانب الإبداع فيها و بالتحديد فن الفسيفساء و البلاطات  
الخزفيه . و زيادة التعمق فى إبراز الصلة بين مدارس الفن الإسلامى و  
تأثيرها على الفن التركى الإسلامى و علاقات التأثير والتأثر الفنى  
بينهما .

وأيضا دراسته لتقنية الفسيفساء والبلاطات الخزفية من خلال  
التقنيه المستخدمة و التصميمات المتنوعه و الألوان و مدى ملاءمتها  
للمبانى و المنشآت والتعرف على فن الفسيفساء و البلاطات الخزفية  
التركية من خلال مقارنته بما سبقه من الفتره العثمانيه فى تركيا ( الفن  
السلجوقى ) وأيضا فى مصر خلال العصر المملوكى ثم فترة الحكم  
العثمانى.

وتعود أهمية البحث إلى التعرف على فن الفسيفساء السلجوقية  
والعثمانية فى تركيا، و البلاطات الخزفية خلال ( القرن الرابع عشر،

والقرن الخامس عشر ، والقرن السادس عشر ، والقرن السابع عشر ، والقرن الثامن عشر ) وذلك لدوله من أهم الدول الإسلامية التي أظهرت براعه فنيه في هذا المجال و معرفة أهمية موقعها الجغرافى و السياسى و الاجتماعى و مدى تأثيره عليها من الناحية الفنية و أيضا المدارس الفنية الأخرى المؤثرة على الفن التركى ومقارنة فن الفسيفساء و البلاطات الخزفيه فى تركيا بفن الفسيفساء والبلاطات الخزفيه فى مصر و التعرف على خصائص و مميزات كل منهما فى فترة الدولة العثمانية.

وأيضا التعرف على المؤثرات الخارجية على الفن التركى مثل الفن البيزنطى و الفن المملوكى ، والفن الإيرانى ، والفن الأوروبى . أما الفن الإسلامى فى مصر فقد قام على أسس ثلاثة هى الروح الإسلامية ، والطابع العربى ، والتقاليد الفنية القبطية الموروثة . قد ساد مصر طرز متعددة ومختلفة منذ الفتح الإسلامى لها وحتى فترة الحكم العثمانى .

فأسس أحمد ابن طولون بمصر الدولة الطولونية وأنشأ بها مدينة القطائع وأسس الفاطميون قاهرة المعز ، ثم تلاهم الأيوبيون وأنشأوا الدولة الأيوبية . ثم تلاها عصر المماليك وهو من أهم العصور الإسلامية فى مصر حيث اهتم المماليك ببناء المساجد الضخمة والعمائر الرائعة وذلك مثل مسجد السلطان حسن الذى يعد أكبر المساجد فى العالم الإسلامى بأسره .

والفن المملوكى هو فن مميز جدا" فقد أثرى جميع أنواع الفنون . ومن أهمها فن الفسيفساء الرخامية أو ( خردة الرخام ) الذى إنتشر فى

جميع مساجد ومدارس وقصور المماليك تقريبا . واتخذ الفنان منها عدة تقنيات وفضلها الفنان عن غيرها من التغطيات في ذلك العصر .

وفي الفترة المملوكية بدأ ظهور البلاطات الخزفية واستخدامها مثل مسجد الناصر محمد بن قلاوون . ولكنها استخدمت في حدود ضيقة .

أما في الفترة العثمانية فقد استخدمت البلاطات الخزفية في مصر بكثرة في المساجد على سبيل المثال مسجد ابراهيم أغا مستحفظان ( المسجد الأزرق ) وجامع مصطفى جوربجي ميرزا وجامع الفكهاني وغيرها الكثير .

استخدمت البلاطات الخزفية في تغطية المحاريب والحوائط وتعددت التصميمات والألوان واستخدمت في المنازل مثل منزل زينب خاتون وبيت السحيمي . ومن هنا يبدو التأثير العثماني في مصر . ونشرها لتقنية البلاطات الخزفية بها . بالإضافة إلى استمرار تقنية الفسيفساء الرخامية في الدولة العثمانية على غرار الأسلوب المملوكي السابق .

وفي النهاية فان العصور الإسلامية المختلفة قد تركت لنا تراثا هائل من الأعمال الفنية القيمة . وأثرت أنواع الفنون الجميلة المختلفة . وميزت الفن الإسلامي بصبغة موحدة لا تخطئه العين . وحفرت لنفسها مكانا بين الحضارات الكبرى . ولذلك يجب علينا المحافظة على تراثنا الإسلامي والاعتناء به .



## **الباب الأول**

« الفسيفساء والبلاطات الخزفية و ارتباطهما بالعمارة في تركيا »

**الفصل الأول** : أهم خصائص و جماليات الفن الإسلامي

**الفصل الثاني** : أثر الموقع الجغرافي والسياسي والاجتماعي علي التصوير الجداري في تركيا

**الفصل الثالث** : المؤثرات الخارجية علي التصوير الجداري التركي

**الفصل الرابع** : فن الفسيفساء الخزفية في تركيا

**الفصل الخامس** : البلاطات الخزفية في تركيا القرن الرابع عشر ،  
الخامس عشر ، السادس عشر ، والسابع عشر ،  
و الثامن عشر



## **الفصل الأول : أهم خصائص و جماليات الفن الإسلامي**





## المقدمة :

« الفن الإسلامي اشتق اسمه من الإسلام ، قد ولد بظهور الإسلام كما أن مراحل نضوجه تمت بعد انتشار الدين الجديد ( الإسلام ) في منطقة الشرق الأوسط ، بعد مرور قرنين من الفتوحات الإسلامية ، حيث تفاعل الدين مع التأثيرات الفنية المختلفة التي كانت موجودة في الحضارات السابقة . ومما لاشك فيه أن للدين الإسلامي دوراً " كبيراً " في ظهور كثير من الفنون الإسلامية » (١) و لقد كون الفن الإسلامي حضارة من أكبر حضارات العالم المتميزة عن غيرها من الحضارات والفنون .

« ويتميز الفن الإسلامي عن غيره من الفنون القديمة بكونه من أوسع الفنون انتشاراً و ذلك لانتساع رقعة الإمبراطورية الإسلامية واختلاف طرز وفنون شعوبها المختلفة . سنلاحظ اختلافاً ظاهرياً في بعض عناصر وأساليب المدارس الفنية » (٢) ، ولكن يظل للفن الإسلامي سماته الخاصة والمميزة

« ولقد كان بزوغ الدين الإسلامي بدايةً لمرحلة حضارية هامة . سجلت بصماتها على صفحات التاريخ العالمي ، وقد تهافت العلماء المسلمون على تناول التراث الذي خلفته الإمبراطوريتان الإغريقية والبيزنطية وطوعوه لفلسفتهم الروحية المتميزة ، فنشأت الثقافة الإسلامية متكاملة ومتطورة في ظل العقيدة الإسلامية وظلت هكذا تزدهر عصرًا وراء عصر حينما أنارت العالم بعد ظلماته » (٣)

والفن الإسلامي قد ساد طابع واحد مميز وفريد لا تخطئه العين ، والاختلاف الذي ساد الفن الإسلامي هو إختلاف ظاهري . ولكن توجد وحدة في المضمون والطابع . فالفن الإسلامي تشع فيه قيم روحية واحدة ، و أيضا وحدة فنية أصيلة . ولعل هذا من أسرار تفوق الحضارة الإسلامية وقدرتها الفائقة على صبغ المنتجات الفنية في جميع الأقطار بصبغة واحدة ، على أن هذه الوحدة لم تمنع من وجود طرز إسلامية تتميز بها الأقطار الإسلامية المختلفة في عصور تطورها الفني ( لوحة زمنية للعالم الإسلامي ) شكل (١)

(١،٢) د/ نعمت إسماعيل علام - فنون الشرق الأوسط في العصور الإسلامية -

الطبعة الثانية - دار المعارف - ١٩٨٨ - ص ٧ ، ٨ .

(٣) د/ محسن محمد عطية - موضوعات في الفنون الإسلامية - مكتبة نهضة مصر

- الطبعة الثانية - ١٩٩١ - ص ١٠ .

## أ- الخصائص والسمات المميزة للفن الإسلامي

الفن الإسلامي له معايير وسماته الخاصة ، التي أثرت فيه وأعطته شخصيته المميزة والفريدة ومنها ما يلي :

### ١- كراهية تصوير الكائنات الحية

« كان رسم الكائنات الحية شائعاً في الوطن العربي قبل الإسلام . وكان يبتعد عن المحاكاة أو يقترب منها طبقاً للظروف المختلفة التي تكون سائدة . ولكن لم يستهدف المحاكاة الحرفية التي تراها في الفن الإغريقي والروماني ثم في عصر النهضة في أوروبا ، لاختلاف أساسي في الهدف والغاية الاجتماعية من الفن » (١)

ومن العوامل المؤثرة أيضاً في الفن وعلي تصوير الكائنات الحية . « أن المسلمين في العصور الوسطى كادوا يجمعون على تحريم التصوير ، وبخاصة تمثيل الكائنات الحية. في حين أنه من المحقق أن المسلمين عرفوا الرسم والتصوير واستخدموه علي طول العصور الإسلامية فضلاً عما ثبت للتصوير من فوائد لا يمكن الاستغناء عنها في العصر الحديث » (٢) وذلك كاستخدامه مثلاً في الكتب كصور توضيحية .

« وقد استقر رأي الكثيرين من المفسرين والفقهاء علي أن القصد من هذا التحريم هو إبعاد المسلمين عن عبادة الأصنام التي كانت سائدة عند كثير من القبائل العربية ولا يكون حراماً إذا قصد الزينة المباحة » (٣) ومن هنا يتضح لنا أن كراهية التصوير للكائنات الحية تنتج من الاختلاف في تحريمها ولكن الناتج عندنا تحريم تصوير الكائنات الحية في المساجد والمصاحف والكتب الدينية وقد ظهر رسم الكائنات الحية الذي يبتعد عن المحاكاة . وقد أثر في رسم الكائنات الحية فلسفة التصوف التي سادت الفن الإسلامي . وذلك باختلاف درجة شدتها من وقت لآخر . شكل (٢)

(١)- أبو صالح الألفي- الفن الإسلامي - أصوله ، فلسفته ، مدارسه - المطبعة العالمية - ١٩٦٦ - ص ٨١

(٢)- د/ حسن الباشا - فنون التصوير الإسلامي في مصر - الهيئة المصرية العامة للكتاب - ١٩٩٤ - ص ١٠

(٣)- أبو صالح الألفي- الفن الإسلامي-أصوله فلسفة مدراسة- مصدر سابق ص ٨٣

## ٢- مخالفة الطبيعة .

« مخالفة الطبيعة تعنى عدم المحاكاة . فلقد خرج الفن الإسلامي علي رسم الصورة الطبيعية للإنسان . ولقد كان مبعث هذه المخالفة تعظيما لخلق الله سبحانه وتعالى والاستهانة بعظمة الإنسان المطلق . وذلك بخلاف الإنسان عند اليونان مثلا . فلقد فخموا المنزلة البشرية واعتبروا تصوير الإنسان هو محور الفن واهتموا بتصوير الجسم العارى . ولقد أنكر الفن الإسلامي هذا الأسلوب . فكان من غاياته مخالفة الطبيعة . حيث أنه لم يكن أسيرا " للنقل الحرفي ، بل إنه يعد سابقا عصره في استخدام أسلوب التجريد والحرية في التكوين والتخيل حيث أن الفن الإسلامي هو فن مطلق لا يهتم بالواقع في النقل الحرفي . لا في التكوين ولا في الأسلوب . والفنان المسلم يقوم بتجريد الطبيعة حتى لا يبقى منها في بعض الأحيان إلا خطوط هندسية » (١)

وكان الفنان « يواجه الطبيعة لكي يتناول عناصرها ويفككها إلي عناصر أولية ، يعيد تركيبها من جديد في صياغة طروبة عزبة وهو لا يفكر في محاكاة الطبيعة لأن هذا الهدف لا يسعى إليه ولا يعنيه . وأكثر ما يشبه الفن الإسلامي بعض حركات الفن المعاصر . فالفن التكعيبي مثلا يقوم علي صياغة إيقاعية جديدة للعناصر الطبيعية بعد تحليلها إلي سطور وأحجام هندسية ، و من زعماء هذه المدرسة بيكاسو \* شكل (٣) وكذلك الفن الوحشي الذي يقوم علي تخليع وتبسيط الشكل الطبيعي إلي أقصى حد ممكن وتحويله إلي سطوح يعتمد علي الخط واللون

(١) - أبو صالح الألفي - الفن الإسلامي - أصوله . فلسفته . مدراسه - المطبعة العالمية - ١٩٦٦ - ص ٩٠ بتصرف .

\* ولد بيكاسو عام ١٨٨٠ في أسبانيا و لم يقدم لنا بيكاسو صورة منقولة من الطبيعة أو مثالية كما لم يشوّهه أيضا لقد استوعب قوائمه العميقة لأحداثه الطارئة وأثبت أنه من الممكن خلق عالم آخر بقوانين أخرى وقد التقى بيكاسو بالفن الإسلامي من خلال التسطيح وأيضا التجريد في العنصر البشري و الزخرفة الهندسية التي ملئت خلفية لوحه واستخدام الزخرفة النباتية لمليء خلفية الأشكال وأيضا استخدم بعض العناصر المعمارية والعقود الإسلامية وأيضا بعض الطيور التي استوحاها من الخزف الإسلامي .

ومن زعماء هذا الاتجاه ماتيس\* الذي تأثر كثيراً بالفن العربي في مراكش كما تأثر بالفن البياني والفرق بين الفنان المسلم والفنان المعاصر أن الفنان المسلم حقق فاعليته الفنية التي استشعرها في نفسه تعبيراً عن موقفه إيذاء الطبيعة . أما الفنان المعاصر فإنه يعبر عن فلسفة عقلية منطقية والفنان المسلم يقدم لنا في أناقة وعذوبة صياغته الجديدة )) (١)

ومن هنا نستخلص أن الفنان المسلم سبق الفن الحديث في البعد عن محاكاة الطبيعة والانصراف إلى التجريد والتعبير عن الحرية الفكرية والخيالية . شكل (٤، ٥) وهما يوضحان مدى قدرة الفنان المسلم على التلخيص والتحوير و مخالفة الطبيعة وتحويلها إلى عناصر مجردة هندسية وزخرفية .

### ٣ . تصوير المحال أو " رسم الأشكال الممورة " .

ومن خلال مبدأ الانصراف عن محاكاة الطبيعة ، أطلق الفنان المسلم العنان لخياله الخصب الذي أنتج الأشكال الغريبة عن الطبيعة والغير مألوفة والحيوانات الخرافية . مثل رسم حيوان له جناحان شكل (٦) أو طائر له رأس آدمي كما في شكل (٧)

---

\* ولد (ماتيس) Matisse Henri عام ١٨٦٩ م في كاتو كاميريزي (فرنسا) ، ودخل مدرسة الفنون الجميلة عام ١٨٩٥ م ، منتسباً إلى مرسوم جوستاف مور عام ١٨٩٨م الذي علم طلابه دائماً أن الشرق هو مخزن الفنون ، وأن قبلة الفنان الحديث هناك ، وذهب ماتيس إلى المغرب في عام ١٩١١-١٩١٢م وأصبح الجو الشرقي هو جوه المفضل حيث يقول " ان ما أسعى إليه هو فن المثل والنقاوة والهدوء الفني البعيد عن القلق والانشغال ومعظم أعمال ماتيس ذات الموتيفه الإسلامية موجود في متاحف للفنون الجميلة في (بروسيا) ، ونجد في أعماله تأثر بالعناصر الزخرفية الإسلامية والملابس الشرقية وملئ الفراغ بالعناصر النباتية ، وتأثر ماتيس بالجو العربي والشمس القوية مما جعل ألوانه تأخذ الطابع القوي الحساس كما كانت للعرب ألوان ساطعه وكثيفة وهي الألوان التي شكلت الوحشيين وعلى رأسهم ماتيس )) عن د/محمد زينهم - التواصل الحضاري للفن الإسلامي وتأثيره على فناني العصر الحديث - الطبعة الأولى - ٢٠٠١ - مطابع الأهرام - ص ٥٩ - بتصرف .

(١) نفس مصدر التعريف السابق .

## ٤ . تحويل الرخيص إلي نفيس .

« ومن المسلمات في العقيدة الإسلامية العزوف عن الاستغراق في بهرج الحياة باعتبارها عرضاً زائلاً ومن المعروف أن الترف آفة الحضارة لأنه يصرف الإنسان عن بذل الجهد وعن الصلابة والقوة . ولقد ضرب الخلفاء الراشدون في حياتهم الخاصة والعامة أروع الأمثلة للتقشف والتوسط في كل أمور الحياة » (١) .

ولكن مع ازدهار الحضارة الإسلامية وانتشارها ومع الثراء الذي وصل إليه الخلفاء في العصور اللاحقة . وتغير الظروف السياسية والاجتماعية التي تحيط بالمسلم ومع الميل الداخلي للنفس البشرية إلي الاستمتاع بزينة الحياة . وهذه الظروف أدت إلي إيجاد حلول للتوازن بين اتجاه العقيدة و احتياج المجتمع وإمكانياته . فأدى إلي وجود حلول إبتكارية مثل زخرفة المحاريب المصنوعة بخامات الخشب أو الزجاج المعشق بالجص ( شكل ٨ ) أو الخزف ذي البريق المعدني \* الذي كان يضاهي في شكله الأواني المصنوعة من الذهب والفضة .

« وكان المبدأ في الفنون الإسلامية عامة هو الاعتماد على المحلية بعد منحها ما يعوض رخصها من ثراء في الروح ، وغنى في الجمال ، وبراعة في الصنعة ، ورشاقة في الأسلوب » (٢) .

وقد خلف الفنان المسلم نماذج عظيمة القيمة من التحف والأثاث والعمارة والتصوير الجداري مما يدل على ما وصل إليه الفنان المسلم من قدرات إبتكارية .

---

(١) - أبو صالح الألفي - الفن الإسلامي . أصوله . فلسفته . مدارسه - المطبعة العالمية - ١٩٦٦ - ص ٩٢ .

\* اكتشفه الخزافون في بغداد وسامراء "يتميز هذا الخزف بأنه يدهن أولاً بدهان أبيض أو أبيض مائل إلى الزرقة أو الأخضر ثم يجفف بالحرق ثم يرسم فوق هذا الدهان الزخارف المطلوبه بطلاء به أو كسيدات معدنية ، ثم يجفف مره ثانية ببطيء فتتبخر الأكاسيد ويبقى الطلاء المعدني الذي ينتج بريقا يشبه بريق المعادن ، وهو في الأغلب ذهبي اللون أو أصفر مائل إلى الحمرة "

عن د- حسن الباشا - موسوعة الآثار والفنون الإسلامية - ١٤٢٠ هـ - ١٩٩٩م - أوراق شرقية بيروت - المجلد الثاني - ص ١٤٦ .

(٢) - أحمد رفعت على عبد المنعم - الرسم بالألوان في القرآن - دار الجميل - ص ٧١ .

## ٥- الانصراف عن التجسيم .

يستهدف الفنان المسلم البحث عن العمق الوجداني بل ويختص به دون الفنون الأخرى التي تبحث البعد الثالث مثل الفنون الغربية . وقد غطي الفنان المسلم السطوح بالزخارف . وذلك ليس هروبا من الفراغ ولكن لتوجيه النظر إلى الزخارف الفنية التي تغطيها من جهة ، ومن جهة أخرى تحطيم وزنه وصلابته وإعطائه الخفة . وهذه نظرة صوفية تميز فنون الشرق الأوسط .

## ٦- التنوع والوحدة

يوجد الانسجام التام بين الوحدات الفنية بعضها ببعض مع وجود الأسلوبين معا ، فلم يطغى أسلوب التنوع على الوحدة والانسجام بين العناصر الفنية . بل جمع بينهما الفنان جمعا موقفا جدا . وهما من أهم صناعات العمل الفني الناجح و المتميز شكل (٩)

وهما « ظاهرة هامة تبرز شخصية الفن الإسلامي وهي تقسيم السطح إلى مساحات ذات أشكال هندسية مختلفة . داخل هذه الأشكال نجد الوحدات الزخرفية المستوحاه من العناصر النباتية و الأشكال الهندسية والحيوانية أو الخطية . وقد تجمع في المساحة الواحدة كل هذه الأنواع الزخرفية كما نلاحظ أيضا الانتقال المفاجئ غير المتوقع من عناصر زخرفية ذات طبيعة خاصة ،إلى عناصر أخرى . ومن أشكال الحيوان إلى أشكال الأزهار ومن الحيوان إلى الأرابيسك \* . ومن الخطوط الهندسية المستديرة إلى الخطوط المستقيمة .. وهكذا »(١) وانتقل هذا الأسلوب إلى ألمانيا و إلى إيطاليا .

(١) - أبو صالح الألفي - الفن الإسلامي - أصوله . فلسفته . مدارسه - المطبعة العالمية - ١٩٦٦ - ص ٩٩ .

\* الأرابيسك "عرف عند مؤرخي الفنون بعدة أسماء أهمها الرقش والتوشيح والتوريق والعريسة . فهو طراز زخرفي ابتدعه العرب بخصائص ومميزات نوعية كانت زخرفتها عبارة عن فروع نباتية متشابكة وأغصان متقاطعة وأزهار متدللية لا يعرف الناظر إليها أين تبدأ ولا أين تنتهي ، وقد اجتمعت الزخارف النباتية والهندسية وألفت لحنًا زخرفيا واحدا وربما تناغمت بأشكال وخطوط مبسطة لصور أشكال أو لصور حيوانات أسطورية أو لطيور خرافية ، وينقسم الأرابيسك إلى قسمين الأول هو التوريق أو التشجير أو التزهير وهو الذي يعتمد على الأغصان الدائرية والملتوية والمجردة والثاني يسمى أحيانا بالتسطير وهو هندسي يعتمد على الخطوط المستقيمة والزوايا الحادة القائمة والمنحنية "عن د-عاصم محمد رزق - معجم مصطلحات العمارة والفنون والإسلامية - مكتبة مدبولي ٢٠٠٠ - ص ١٣ ، ١٤ - بتصرف .

و وصلت الى أبواب الكنائس المسيحية ومذابحها وأيقوناتها وغيرها والى فنون عصر النهضة الأوروبية ولا سيما أعمال الرسام الإيطالي الشهير ليوناردو دافنشى شكل (١٠) وهو رسم أولى للفنان ليوناردو دافنشى يوضح مدى تأثره بالفن الإسلامي . ولاتزال كلمة التوريق tawriq مستعملة فى اللغة الأسبانية حتى اليوم للدلالة على هذه الزخرفة .

### **ثقافة الفنان المسلم وطابعه الشرقي**

« عندما تبلورت الثقافة الإسلامية تجددت معها المظاهر التى صاغت الطابع الشرقي للفن الإسلامي ، ومن هذه المظاهر النظر إلى الإنسان على أنه جزء من الكون وليس محور له . ومن هذا المنطلق ابتدع الفنان المسلم صيغة جديدة لمعالجة موضوعات أعمال مزج فيها بين العوامل الثلاثة الإنسان والحيوان والنبات باعتبارها عناصر تقوم بأدوار متساوية فى خلق العمل الفني إذا أمكن تحويلها وتبسيطها وخاصة إذا كان الغرض تحقيق أهداف فنية وجمالية وليس المحاكاة أو التسجيل » (١) وهذه الثقافة الفنية المختلفة هي التي أدت إلى وجود أعمال فنية مختلفة ومتميزة عن الحضارات السابقة لها .

« ومن هنا بزغت الصيغة التجريدية التي لازمت تطور الفن الإسلامي حيث أن محاولات التوفيق بين العناصر التشكيلية من الإنسان والحيوان والنبات ، قد استلزمت عمليات الحذف أو تلخيص الأشياء شكل (١١) ، مما يعتبر فى هذه الحالة غير ضرورى ، عندما تكون الصياغة تهدف إلى تحقيق السمات الفنية أو تحقيق الاستمتاع الحسى المباشر وليس من أجل تجسيد الصورة الحية . لقد صاغ الفنان المسلم نماذج الأشكال الأدمية والحيوانية كوحدات زخرفية لتعكس القيمة الفنية وابتدع أشكالاً تجمع بين الحيوان والطير ومزج بينهما وبين الزخارف الهندسية والنباتية ، ونوع فى قيمتها الخطية والملمسية وهكذا ظهر النسيج المتداخل للعناصر المختلفة فى أعمال الفنان الإسلامي متجانساً وساحراً" وله إيقاع موسيقى شاعري رغم الصفة التسطحيه والمجردة فى الأعمال» (٢)

---

(٢٠١) - د/ محسن محمد عطية - موضوعات فى الفنون الإسلامية - مكتبة النهضة - الطبعة الثانية - ١٩٩٩ - ص ١٠ ، ص ١١ .

## ب- القيم الفنية والجمالية للفن الإسلامي .

أولا القيم الفنية للفن الإسلامي .

ويتضح لنا أن الفن الإسلامي له ثقافته وقيمه التشكيلية الخاصة ونرى ذلك من خلال استخدام الفنان المسلم للون وأيضا في ملامس السطوح والحس الإيقاعي في العمل الفني والتكوين بشكل عام كما يلي .

### (1)- اللون

« إن استخدام اللون في الفن الإسلامي تحقيقا لمنطلقات جمالية وأساسية فكرته استعمال اللون الأخضر والأزرق وهو إنعكاس للطبيعة والسهل الخصب في حين كان اللون الذهبي إنعكاس لأجواء الجنة وهي الهدف في الإسلام » (١) واللون الذهبي أيضا يعد لونا مبهجا ويسلب الشكل والعمل الفني ثقله ومادته وهكذا فإن لكل لون تعبير خاص به كما يلي .

**اللون الأصفر** « أن اللون الأصفر الذي لاشية فيه غير الصفرة الخالصة لون يدخل السرور والسعادة علي نفس المتلقين . وهو لون الثراء والاكتمال كما في سنابل القمح المستوية وثمار الفاكهة الناضجة » (٢)

**اللون الأخضر** له معاني جميلة عند الفنان المسلم فهو يعني الرخاء والسرور إنه يعني كذلك النمو والخصوبة والنضارة والأمل والحياة .

« إن الله عز وجل ، خالق الألوان ومبدعها ، اختار اللون الأخضر دون سائر الألوان ليكون كساء للأرض بعد جذبها رحمة بالإنسان » (٣)

**اللون الأزرق** هو لون يملئ الطبيعة من حولنا وقد تعامل معه الفنان المسلم أيضا فقد يعبر اللون الأزرق علي السماء والماء وأحيانا بعض الزهور مثل زهرة (السوسن) وبعض الأحجار الكريمة . وإستخدامه في تلوين الجسم البشري يعبر عن الفرع والرعب .

**أما اللون الأحمر** فهو يذكر عادة بنيران جهنم في الآخرة ويذكرنا بلون الدم في المعارك وفي أغلب الأحيان يعد رمز للشر إلا أن اللون الأحمر له وجه آخر وهو لون الأزهار . والنيران تحمل في طياتها الخير فنحن نستخدمها في الدنيا في أعمال تفيد البشر .

(١)- د/محمد زينهم - التواصل الحضاري للفن الإسلامي - الطبعة الأولى - ٢٠٠١ مطابع الأهرام - ص ٥٩ .

(٢، ٣)- أحمد رفعت علي عبد المنعم - الرسم بالألوان في القرآن - دار الجميل - ص ١٦٨ ، ٢٠٢ .



**أما اللون الأبيض** فهو يعتبر لون محايد ويتوافق مع جميع الألوان وهو يرمز إلى النور والوضوح والنقاء وهو رمز الطهارة .  
**أما اللون الأسود** فهو لون حاسم ويرمز إلى الظلام والحزن والشدة والمحن .  
ومن الجدير بالذكر أن استخدام الأبيض والأسود بطريقة تكاملية يثري التعبير ويوضع الموضوع .

### ٢- ملامس السطوح .

« إن الفن الإسلامي من أغني الفنون في التنوع الموجود علي سطوح المباني والأعمال الفنية الأخرى وذلك من خلال وفرة الزخرفة المختلفة أو البروز والانحناءات والتكتلات الزخرفية في أجزاء والفراغات في أجزاء أخرى مما يوحي للمتلقي باللمس البصري إضافة إلي الملامس الناتجة من البارز والغائر في الزخرفة النحتية والقوة اللونية بالظل والنور» (١)

وإذا ما تبعنا ملمس السطوح كقيمة تشكيلية في فن التصوير الإسلامي علي مر العصور ، لوجدنا أن الفنان المسلم لم يغفلها ،

« وهو ما يبدو واضحاً في الصورة الجدارية لمناظر الحياة اليومية وأشكال الحيوان والنبات "بقصر عمره" بالأردن وصور الرقصات والموسيقيين والحيوانات والطيور بين الوريقات "بسامراء" بالعراق» (٢) وهذه نماذج كثيرة جدا في الفن الإسلامي وظهرت في مختلف الفنون مثل الحفر علي الخشب ، والمعادن والرخام والجص والحجر . كما يظهر ملمس السطح في شكل (٩) وهو حفر في سقف من الخشب .

### ٣- الإيقاع

يعتمد الإيقاع في الفن الإسلامي علي التناظر والتبادل ، كما يعتمد علي الخط اللين وتعدد المساحات في توزيعها وتنويعها بالإضافة إلي وجود الإيقاع الخطي المتراقص والذي يوحي بالمسرة ويتكون الإيقاع عندما تتكامل عناصر العمل الفني وتحقق الوحدة الفنية بين جميع العناصر مثل اللون والظل والنور والملمس والخط والموضوع . هذا التوافق والتناغم يؤدي إلي وجود الإيقاع في العمل الفني وهو ما يميز الفنان المسلم .

(١) - د/محمد زينهم - التواصل الحضاري للفن الإسلامي الطبعة الأولى - ٢٠٠١ - مطابع الأهرام - ص ٥٩ .

(٢) - أحمد رفعت علي عبد المنعم - الرسم بالألوان في القرآن - دار الجميل - ص ٩١ .

## ٤- الظل والنور

« الظلال تحدث في الأغلب الأعم من الأجزاء الزخرفية البارزة علي الأرضية ويغلب ألا تكون هذه الظلال حادة أو قوية ، لأنها كثيرا ما تسقط عليها لمسات ضوئية من خلال الزخارف البارزة المخرمة .. ومن ثم فإن الظلال هنا لا تساعد علي التجسيم ، وإنما وظيفتها جمالية تشكيلية تعطى التنوع الجمالي الخالص ، فضلا عن أنها تساعد في توضيح مستويات السطوح المختلفة قليلة البروز » (١)

ويمكننا ملاحظة هذه القيمة التشكيلية - الظل والنور - في التصوير الإسلامي التشخيصي بشكل خاص ، في الرسوم الجدارية وفي المخطوطات «وكانت هناك قواعد وأصول وفلسفات موضوعة بناء علي بحث ودراية وتأمل وممارسة ليس فقط في إختيار الأشكال المناسبة لكل مكان بل وأيضا في إختيار الموضوعات» (٢) مثال علي ذلك لوحة للفنان يحيى الواسطي . العصر العباسي . تمثل منظر من الحياه ويظهر في اللوحة الظل والنور والتناغم في الألوان واختلاف جميل في الحركة شكل (١٢)

## المنظور في الفن الإسلامي .

« الفنان العربي يحاول أن يخطط لمنظور روعي يقوم علي مفهوم الوجود الأزلي ، وتأمل التصوير الإسلامي مهما كان نوعه ، ومن أي عصر كان ، يبين لنا ان هذا الفن لم يعتمد في تأليفه علي أي عنصر من عناصر المنظور الخطي، فلا وجود لخط أفق معين ، ولا تحديد لزاوية رؤية، كما لا محل لنقطة هروب ، بل إن كل عنصر من عناصر صورة ما يقع علي خط أفق خاص ، وإذا جاز لنا أن نتحدث عن أشعة إسقاط فإننا في الفن الإسلامي علي العكس نرى نقاط إشعاع تنتشر في أنحاء اللوحة كلها ، فكأنما الأشياء ذاتها هي مصدر الرؤية » (٣)

(١) - أبو صالح الألفي - الفن الإسلامي - أصوله ، فلسفته ، مدارسه - المطبعة العالمية -

١٩٦٦ - ص ١٠٧

(٢) - أحمد رأفت علي عبد المنعم - الرسم بالألوان في القرآن - دار الجميل - ص ١٠٢ .

## ثانيا القيمة الجمالية للفن الإسلامي .

« ظهر الفن الإسلامي مع ظهور الإسلام وتكون بسرعة خارقة ثم لم يلبث أن تطور وأخذ أشكالا متنوعة عبر التاريخ ، وبقي مع ذلك محافظا علي شخصية موحدته لا يمكن معها الحديث عن علاقة هذا الفن بغيره من الفنون ، كما لا يمكن استعارة المنطلقات النظرية للفنون الأخرى لدراسة الفن الإسلامي » (١)

لقد إحتفظ الفنان المسلم بتقاليده الإبداعية الخاصة به . الناتجة عن إستيعابه للعقيدة الإسلامية . ولذلك أنتج فنا مستقلا عن الخلفيات الفكرية السابقة للإسلام . فالفن الإسلامي له أسسه الجمالية الخاصة التي يقاس بها هذا الفن ومعايره الجمالية هي كما يلي .

### ١- الحرية والإبداع .

الفن الإسلامي يتمتع بالحرية في تصوير الواقع بل «لم يبلغ فنان في التاريخ منذ العصر الحجري وحتى القرن الماضي ما بلغه الفنان المسلم من التمتع بالحرية الإبداعية» (٢) فقد كانت معظم الفنون السابقة للإسلام معتمده على النقل المباشر .

« ويرجع ذلك إلي أن المثل الفني في هذه الفنون جميعها واضح محدد ، وكانت مهمة الفنان هي في محاوره ذا المثل ومحاكاته أو الدوران له ضمن حدود التجربة والمواقف الذاتي من الأشياء و العالم الخارجي ، ولم تكن أمام علماء الجمال أية صعوبة تذكر . و هم يبحثون عن أسرار العبقرية وعن أسس الإبداع والتذوق وسواء إعتدوا في دراستهم علي أسس فنية أو " سيكلوجية" أو إجتماعية" سوسيوولوجية" فإن الإنسان بحياته الداخلية أو الإجتماعية هو محور الفن الغربي ومحور فلسفة هذا الفن » (٣) ولقد تحققت حرية الفنان المسلم عند إرتباطه بالدين وبالعالم المطلق الذي يجعل الإنسان جزء من الكون وذلك حسب تطور التوحيد في العقيدة الإسلامية

(١) - د/ عفيف البهنسي - أثر الجمالية الإسلامية في الفن الحديث - دار الكتاب العربي - الطبعة الأولى - ١٩٩٧ - ص ٧ .  
(٢،٣) - نفس المصدر السابق ص ٨، ص ٩ .

### ٢- البحث عن المثل .

يختلف الفن الإسلامي عن الفنون الأخرى التي تقوم علي أساس مادي واضح مثل إزالة الفرع وطمأنة النفس مثل فنون الإنسان البدائي والتي وجدت على جدران كهوف لاسكو . ومثل تصوير المسيح المخلص لكي يشفع في الذنوب كلها . وتصوير حياة البرجوازية هو إرضاء لنزعة التميز الطبقي في المجتمع .

« أما الفن الإسلامي فقد قام علي أساس مثالي فالفنان يسعى إلي المعاني الكامنة وراء الأشياء ، وخاصة منها المعني الإلهي ، ولذلك فإن هدف الفنان من الفن ليس التعويض عن حاجة مادية وإنما الكشف عن أعماق الحياة ، وممارسة الكشف هي الإبداع والخلق وممارسة الكشف هي التقوى والتقرب إلي الله .

وإذا كانت الصيغ الفنية تعبر بشكل غير مباشر عن التقوى التي يمارسها المصور المسلم فهذه الصور تحقق الحاجة الروحية وليست المادية ، فتصوير رموز الجنة ليس مطلباً مادياً » (١) وكثيراً ما قام الفنان بتصوير الجنة وهذا يحث علي العمل والعبادة وهذه ليست مطالب مادية .

### ٣- التسامي في العمل الفني .

الفنان المسلم يقوم بعملية تسمى الطرح ، ومن خلالها يستطيع تصوير الوجوه دون تفاصيل تجعله يضاهي خلق الله . هذا بالنسبة لتصوير الإنسان . أما بالنسبة لتصوير النباتات فقد كانت تعبر عن الجنة وهي ثواب الإيمان والأشكال الهندسية تعبر عن الكون . والرقش" أو الزخارف الهندسية المؤلفة من مساحات هندسية متنوعة أساسها المثلث أو المربع أو الأشكال النجمية (شكل ٢) وهي تعبر عن أصل الظواهر الطبيعية « وتحليل هذه المرسمات ليس عملاً يخضع لمنطق الرياضيات ، بل هو يخضع الرياضيات لمشيئته ، ولذلك فإن دراسة هذه الأشكال وتحليل معانيها إنما يقوم علي الترميز ، فكما أن الحروف تشكل كلمة ذات معنى ، فكذلك الأشكال الهندسية تشكل جملة إبداعية ذات مدلول روي أو أسطوري ، والرقش العربي هو الوسيلة الأكثر إمكاناً لنقل المدلول غير المشخص أو الذي لا يقبل التشخيص والتحديد » (٢)

(٢،١) - د/ عفيف البهنسي - أثر الجمالية الإسلامية في الفن الحديث - دار الكتاب العربي - الطبعة الأولى - ١٩٩٧ - ص ١٢ ، ١٤ .

## الخط العربي

لقد حظى الخط العربي بمكانة مرموقة في الفن الإسلامي لم يبلغها أي خط من قبل في أي حضارة . حتى أن الخط العربي أصبح قاسما مشتركا في كل أنواع الفنون . مثل التصوير و الخزف والنسيج والنحت على الخشب والحجر.... وغيرها .

وتنوعت الخطوط واستخدمت مع الزخارف الإسلامية واستخدمت على حده . وارتقى الفنان المسلم باتقان الخطوط إلى حد الإبداع . ومن أساليب تطوير فن الخط « تزيين الحروف بتقويسها أو بزخرفة رؤوسها بالتوريق أو التزهير ، فالكتابة العربية تتمتع بجمال حروفها سواء مفردة أو مركبة ، وهي في نفس الوقت طيبة لأساليب الابتكار فيها ، ومرنة في قبولها لعمليات المد أو الاستدارات في الحروف ، مما أكسب مثل هذه الكتابة حيوية ، ومنحها الجمال والبهجة ، بل شجع ذلك على محاولات زخرفتها بطرق شتى » (١) ومرونة الخط أعطته القدرة على شغل الفراغ .

وتنوعت الخطوط كما يلي :-

**الخط المنحني** « و الذي يدور هنا وهناك متجولا في حرية وإنطلاق في حدود المساحة المخصصة للزخرفة وهو لا يخرج عليها ، ولكنه يعطي إحساسا بالمطلق والاستمرار إلى ما لا نهاية وهو يعطي الإحساس بلذة جمالية خاصة . ويتميز بالرشاقة .

**الخط الهندسي** تكون وظيفته تحديد مساحات تتكون منها حشوات ، تتجه نحو الدقة والصغر كلما ازدهر الفن . وتضم هذه الحشوات زخارف خطية لينة من النوع الأول ، ويغلب أن تشكل هذه الحشوات أشكالا نجمية ، أو أشكالا مضلعة ذات زوايا ، أو دوائر والشائع أن الخط الهندسي يعطي إحساسا بالاستقرار والثبات » (٢)

**الخط الكوفي** « وقد استخدم في كتابة المصحف ، وكان أول ميدان عمل فيه الخطاطون . ويتميز الحرف في الخط الكوفي بالزوايا الحادة والإيقاع المتزن الوقور ، أما الخط الكوفي المزهر فحروفه تزدان

(١) - د/ محسن عطية - موضوعات في الفنون الإسلامية. مكتبة النهضة - الطبعة الثانية ١٩٩٩ - ص ٨٦ .

(٢) - أبو صالح الألفي - الفن الإسلامي أصوله ، فلسفته ، مدارسه - المطبعة العالمية ١٩٦٦ - ص ١٠٣ .

بزخارف مورقة . شكل (١٣) خط كوفي قديم ، للخطاط عبد الرضوي بهية ، المتحف الوطني العراق لاحظ الزخرفة التي تحيط بالخط ، التي تستوحى أشكال الزهور والأوراق في أسلوب منتظم المتتابع .

**الخط النسخ** وهو الخط الرائق ذو التأثير المبهج ، وقد بلغ أوج نموه في أواخر عهد الفاطميين « (١) وتميزت فيه الحروف بالليونة والاستدارة . واستخدم بكثرة مع خط الثلث في العمارة . شكل (١٤) ويظهر فيه كتابات قرآنية بخط النسخ نصها « فمن زحزح عن النار وأدخل الجنة فقد فاز » صدق الله العظيم وهي من العصر المملوكي .

**خط الطومار** وهو خط مستدير . ساد ضمن الخطوط اللينة واستخدم في أغراض مختلفة .

**خط القرطبي** وهذا النوع تطور في أسبانيا وتمتاز حروفه بالاستدارة المبالغ فيها .

**خط الطغراء** وهو من الخطوط التي تفرد بها العثمانيون وفيه يتكيف الخط ويتجاوز عن قواعده المعروفة . وقد استخدم في التوقيع السلطاني شكل (١٥) وهي طغراء للسلطان سليمان القانوني .

**خط الثلث** « هو أستاذ الخطوط وعملاتها وسيدها ، ونظرًا لأن أشكال حروفه كثيرة ومتنوعة وتمتاز بالمرونة والطواعية ، فيمكن كتابة الجملة الواحدة بعدة أشكال وعدة تكوينات ، يختلف بعضها عن بعض نظرًا لأن هناك تلازمًا شديدًا بين خطي الثلث والنسخ ، لوجود تشابه بين حروفهما من حيث المرونة والجمال ودوران الكاسات والقابلية للامتداد ، كما أنهما يشتركان في تشكيل الحروف بالحركات شكل (١٦) .

**الخط الديواني** هو خط التمايل والتراقص والتناغم ، لأنه أكثر الأنواع طواعية للتركيب بسبب المرونة الشديدة في حروفه ، وشدة استدارتها ، وسهولة تطويرها ، كما أن حرف الألف له مميزات كثيرة من حيث اتصاله باللام وتكوين شكل حلزوني جميل ، كما أن الألف واللام يمكن اتصالهما بكثير من الحروف لتكوين أشكال عديدة « (٢) شكل (١٧) .


(١) - محسن عطية موضوعات في الفنون الإسلامية - مكتبة النهضة - الطبعة الثانية - ١٩٩٩م - ص ٨٩ .

ثقافة وفن - فنون تشكيلية . <http://www.islamonline.com> - (٢)









شكل (٢) يوضح نوعاً من أنواع بعد الفنان المسلم لتصوير الكائنات الحية وذلك باستخدام زخرفة " التوريق " والتي ظهرت منذ أكثر من ألف عام .





شكل (٤) لوحة طيور من الخزف الإسلامي



شكل (٣) لوحة توضح تشابهاً لطيور بيكاسو مع الخزف الإسلامي



شكل (٥) يوضح مدى قدرات الفنان المسلم (القرن الثاني عشر) على التلخيص والتجريد وعدم محاكاة الطبيعة - من إحدى روائع فن السجاد •





شكل (٧) تمثال من الخزف على هيئة طائر  
برأس آدمى - القرن الثالث عشر




شكل (٦) حصان له جناحي طائر  
القرن الحادي عشر - العصر الفاطمي




شكل (٨) زجاج معشق بالجص -  
المسجد الأزرق تركيا .





شكل (٩) يوضح التنوع والوحدة حيث غطى الفنان  
الشكل الهندسي الأساسي بالزخارف النباتية - تفصيلاً من سقف خشبي محفور -  
أوزباكستان •




شكل (١٠) رسم أولى للفنان ليوناردو دافنشي يوضح  
مدى تأثيره بالفن الإسلامي •








شكل ( ١١ ) تحويل العناصر الطبيعية إلى أبسط صورة ممكنة .




شكل ( ١٢ ) لوحة من مقامات الحريري - العصر العباسي  
• للفنان يحيى الواسطي - ٦٣٤ هـ - ١٢٣٧ م .



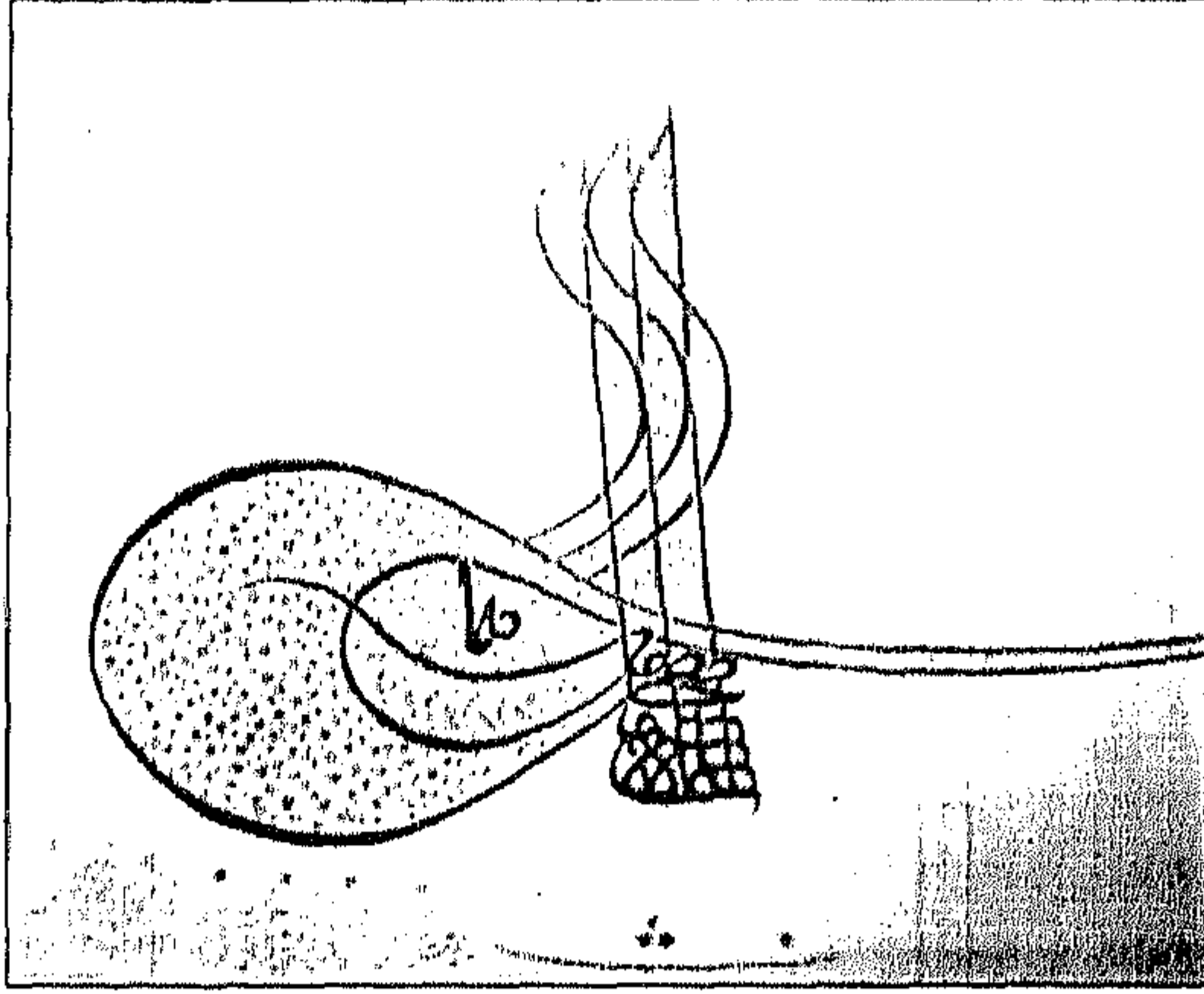


شكل (١٣) خط كوفي قديم ، للخطاط عبد الرضيي بهية ،  
المتحف الوطني العراق .



شكل (١٤) خط النسخ - العصر المملوكي - مصر .






شكل (١٥) طغراء ( علامة سلطانية ) لسليمان القانوني  
متحف طوب قابي - تركيا .



شكل (١٦) بلاطة خزفية من القاشاني  
عليها كتابة بارزة بالخط الثلث جزء من آية قرآنية ( قرن ١٥ م )



(١٧) شكل الخط الديواني .



## **الفصل الثاني .**

أثر الموقع الجغرافي والسياسي والاجتماعي علي التصوير الجداري  
في تركيا .





## المقدمة

تعتبر تركيا همزة الوصل بين قارتي آسيا وأوروبا. وهي تعد بوابة الشرق على الغرب .

وتنقسم تركيا إلى سبع مناطق هي البحر الأسود ، وبحر مرمرة ، وإيجة ، والبحر المتوسط ، ووسط وشرق الأناضول ومناطق جنوب شرق الأناضول . وبفضل الموقع الفريد بين قارتي آسيا وأوروبا وتراثها الثقافي أصبحت ذات مكانة سياسية عالية بالإضافة إلى المكانة الدينية الإسلامية .

ويعود تاريخ تركيا إلى ٦٥٠٠ سنة قبل الميلاد وهي ذات تراث وحضارة عريقة . وهي وريثة قرون متعددة من الحضارات والثقافات . والأماكن الأثرية تشهد بالتميز الفريد التي تتمتع به الحضارات التي مرت بها تركيا .

ولقد أثر الموقع الجغرافي في الدور الذي لعبته تركيا في العالم الإسلامي . والسياسي أيضا" باعتبارها حاکمة العالم الإسلامي . فترة زمنية طويلة تأثرت وأثرت في المدارس الفنية المختلفة .

«إن مدارس الفن الإسلامي العديدة قد أخذت وأعطت وامتزجت وتمازجت رغم أية حدود زمنية أو جغرافية أو عرقية وأنها ما زالت إلى الآن ، تحتل مكانتها بين الفنون العالمية في عنفوان» (١) وهذا التمازج والإتحاد أعطى الفن الإسلامي نسيجاً قوياً ومميزاً عرف به العالم الإسلامي بين الفنون المختلفة .

«ولقد تشكلت الأسس التي تطور عليها الفن الإسلامي بانضمام العناصر العربية والفارسية والتركية إلى هذه الحضارات القديمة ، ومن المعروف أن العديد من الدول في التاريخ الإسلامي قد قام علي أيدي الأتراك وأصبحوا العنصر الحاكم في العالم الإسلامي اعتباراً من القرن التاسع الميلادي ولمدة قربت ألف عام باستثناء بعض الفترات القليلة » (٢) وهذا كله أدى إلى أهمية الفن الإسلامي التركي وصياغته صياغة قوية ومميزة

---

(٢،١) - اصلان أوقطای آغا- ترجمة أحمد عيسى - فنون الترك وعمائرهم - استانبول - ١٩٨٧ - من المقدمة - ص - "س" ، "ق" ،

## أتراك ما قبل الإسلام وأصولهم

« إن أول من إستخدم لنفسه كلمة " ترك " بصفه رسمية و أطلقها علي الناس والدولة ، هم ( الكوك ) الذين إستقروا فوق هضبة أتوكن (Otogen) التي تقع إلي الغرب من نهر أورخون (Orkhon) وذلك في منتصف القرن السادس الميلادي . وقد أتيح لهؤلاء أن يؤسسوا في فترة وجيزة إمبراطورية عظيمة إمتدت من منشوريا حتي البحر الأسود وسمي هؤلاء أنفسهم بالترك (Torks) أو التروك (Turuks) ويستخلص من بعض النقوش أن كلمة كوك (Gok) أي الترك قد إستخدمت كإشارة إلي السماء (Gok) أو إلي إله السماء .

ولقد ذكرت بعض المصادر التاريخة أن الكوك الترك ينحدر أصلهم من الهون الآسيويين . لقد كان من أزهي عصور الكوك الترك عصر موكان قانمان (٥٥٣- ٥٧٢ م) وقام بدور كبير لتتريك وسط آسيا . وبعد ذلك إنقسمت هذه الإمبراطورية إلي قسمين إدارين قسم شرقي وقسم غربي وبعد هذا الإنقسام وقعت تحت السيادة الصينية ٦٣٠ م .

وفي عام ٦٨٢ إستطاع الأتراك إسترداد السيطرة علي بلادهم وساد حكم موحد من القسم الشرقي وذلك بعد جهد كبير وتمركز مقر الحكم فوق هضبة أتوكين (otogen) . وفي عام (٦٩٢- ٧١٦ م) توحد أترك وسط آسيا في دولة موحدة .» (١)

وليس ما أخذ من (الكوك) هو إسمهم فقط الذي نسبت إليه الأتراك . بل تاريخهم أيضاً حيث أن تاريخهم أصبح حجر الأساس لتتركيا . وعند سقوط الإمبراطورية التركية ( الكوكتورك ) تفرقت القبائل التركية في مختلف الأماكن ولكن ظلت كل قبيلة منهم محافظة علي لغتها التركية وثقافتها واسمها التركي .

« وإذا كان الترك في تحركاتهم قد إتجهوا بصفة مستمرة نحو الغرب إلا أنهم عاشوا في التركسان وما وراء النهر وفي الهند وإيران والأناضول و سوريا والبلقان بوعي حي بترائهم التركي الذي خلفته إمبراطورية الكوكتورك ولا غرو فإن هؤلاء قد أسسوا إمبراطورية إمتدت من منشوريا و منغوليا إلي شواطئ البحر الأسود و حدود الإمبراطوريتين الساسانية والبيزنطية ولقد حظوا بمكانة كبيرة في التاريخ و كانت لهم علاقات قوية بالدول الأخرى و تعاملات مختلفة » (٢)

(٢٠١) - اصلان أوقطاي آغا- ترجمة أحمد عيسى - فنون الترك وعمايرهم - استانبول -

١٩٨٧- ص ٣٠٢ - بتصريف .

## الأتراك و ظهورهم في العالم الإسلامي .

ظهر الأتراك لأول مرة في بلاد طشقند وبلاد ما وراء النهر حيث دخل عدد منهم في الحرس والسكرتارية الخاصة وذلك في الخلافة العباسية . وكان ذلك بداية دخولهم للعالم الإسلامي في النصف الثاني من القرن الثامن الميلادي و أخذ يتزايد عدد الأتراك حتي أنه في خلافة المعتصم كان جميع حرس الخلافة من الأتراك .

وبذلك خصص مقر دائم للأتراك في مدينة سامراء التي أنشأها المعتصم وهي تقع شمال بغداد . وبدأ تحول الترك ودخولهم في الإسلام بإختيارهم بعد تعاملهم مع المسلمين .

وبذلك بدأ تأثير الأتراك في الفن الإسلامي بوضع أساس فن إسلامي أصيل . وتتالي ظهور أعداد من الدول التركية وكانت بدايتها دولة ( الفرة خانيين ) \* ثم ( الغزنويين ) \*\* ثم تلتهمها مجموعة من الدول الإسلامية التركية ولقد خلفت هذه الدول في تركيا فناً إسلامياً له خصائصه الواضحة ولكن كانت الدولة العثمانية هي أعظمهم تأثيراً حيث لم تكد تخلو مدينة في تركيا من وجود أثر عثماني بها من مساجد ومدارس ومنشآت وحمامات .... وغيرها .

ف نجد مثلاً « أسلوب شطف الحواف الذي شاع في الزخرفة بالجص في المنازل والقصور و الذي نفذ بواسطة صب الجص الندي في القوالب الخشبية . يعتبر إبتكاراً أدخله الترك علي الفن الإسلامي وقد ظهر هذا الأسلوب في التحف المعدنية بوسط آسيا قبل سامراء كما ظهر في زخرفة العمارة التركية بعد سامراء » (١)

(١) - اصلان أوقطاي آغا- ترجمة أحمد عيسى - فنون الترك وعمائرهم - استانبول ١٩٨٧ - ص ٩ .

\* هي أولى الدول التي تكونت في آسيا وأسسها القره خانيون . وكان هؤلاء يعرفون بخانات التركستان أو خانات الإيليك . وامتد عمر هذه الدولة من منتصف القرن التاسع الى أوائل القرن الثالث عشر الميلادي ( ٨٤٢ - ١٢١٢ )

\*\* عرفة باسم الدولة الغزنوية . أسسة في عام ٩٧٧م وكانت عاصمتها غزنة . وتحولت أثناء حكم الغزنويين من مدينة صغيرة إلى واحدة من أكبر المراكز الحضارية في آسيا . عن اصلان أوقطاي آغا . المصدر السابق - ص ١٠ ، ٢١ .

## الأتراك العثمانيون .

« ينتسب العثمانيون التركمان إلي واحد من قبائل الأوغز وهؤلاء قد هاجروا كغيرهم مثل السلاجقة من بلاد التركمان من وسط آسيا إلي بلاد إيران ثم منها إلي بلاد الأناضول .

وكان علي رأس العثمانيين جنرال سليمان شاه الذي غرق عام ١٢٢٨م قرب قلعة جبر ( Jabr ) حيث كان يعبر أعلي الفرات بعدها خضع العثمانيون لأمرة ولده أرطغرل بك « (١) ثم خلفه ابنه عثمان بك والذي سميت الدولة العثمانية نسبة إلي اسمه .

« ولقد كون السلطان عثمان بعد وفاة والده في عام ٦٨٠هـ - ١٢٨١م أسرة تركية حاكمة عثمانية . وحارب هو و خلفاؤه الإمبراطورية البيزنطية التي بدأ الضعف يدب فيها فإستولي خليفة ( أورخان ) ( ٧٢٥-٧٦٤هـ ) ( ١٣٢٤-١٣٦٢م ) على بورصة وأزنيك وأردنة ، وإمتدت رقعة الدولة العثمانية بعد ذلك بسرعة بعد أن تمكن العثمانيون من إخضاع معظم العالم الإسلامي الغربي لهم . وتخلل ذلك بعض الغزوات لتركيا قامت بها الأسرة التيمورية . في أوائل القرن الخامس عشر في عهد السلطان " بايزيد " « (٢) ولقد أسر السلطان بايزيد وتشتت الإمبراطورية العثمانية لفترة ولكن ما لبث أن جمعت شتاتها علي يد « السلطان " محمد جبلى " ، وفي عام ١٤٥٣ إستولي السلطان محمد الفاتح علي إستانبول " القسطنطينية " « (٣)

وفي فترة حكم سليم الأول قام بتوحيد جميع بلاد الأناضول وقام بالقضاء علي دولة المماليك في مصر وضمها إليه وأيضاً سوريا وفلسطين والجزيرة العربية . وإتخذ لنفسه لقب ( الخليفة ) .

## الموقع الجغرافي وتأثيره علي التصوير الجداري التركي .

مما لاشك فيه « أن البيئة الجغرافية التي ينشأ فيها شعب من الشعوب لها أثر كبير في الشكل الحضاري الذي ينشئه . لأن الإنسان يأخذ مادة حضارية مما حوله . والظروف الطبيعة التي تحيط به لها أعظم الأثر في حفز همته الي العمل والإنشاء والابتكار ، أو في تثبيط

(١) - اصلان أوقطاي آغا - ترجمة أحمد عيسى - فنون الترك وعمايرهم - استانبول - ١٩٨٧ - ص ١٦٥ .

(٢،٣) - د/ نعمت إسماعيل علام - فنون الشرق الأوسط في العصور الإسلامية - دار المعارف - الطبعة الثانية - ١٩٨٨ - ص ٢٢٥ .

همته وحرمانه من كل تطلع إلي جديد» (١) ولقد برز الفن التركي كمؤثر في الفن الإسلامي . وقد كانت الطبيعة الجغرافية لها أثر في الفن التركي . حيث يتميز الفن التركي بإمتلاك عنصر فطري أو طبيعي دائم . وظهور المناظر التي تعكس الطبيعة القاسية للأرض التركية حيث الجبال الشاهقة والهضاب المرتفعة والأودية . وكذلك تأثرت الألوان فاتسمت بالقوة والقسوة . فاختار الفنان الألوان الزاهية « وإنحضرت خطته اللونية في تنظيم وتنسيق الألوان التي يحتفظ كل منها بالاستقلالية وبشخصيته دون إمتزاج . وقد تكون هذه الألوان سميكة لتعطي الانطباع بالحيوية المتدفقة» (٢) وكانت ألوانه طبيعية في إستخدامها كما في الطبيعة . كما في شكل (١٨) بلاطة خزفية تركية تمثل استخدام الفنان الألوان الزاهية .

وأثرت الطبيعة في رسم الأشكال داخل التكوين حيث فضل المصور الأشكال الكبيرة والمناظر الأمامية أو الجانبية الكاملة . وهي دلالة القوة و الصلابة ولقد إندمج الطابع التركي شيئاً فشيئاً في الفن الإسلامي العام .

ولقد أثر الموقع الجغرافي الفريد لتركيا على فن البلاطات الخزفية حيث « انفرد الخزف العثماني بأسلوب صناعي غير مسبوق وهو الرسم فوق الطلاء . ذلك أن ما عرف عن الخزف الإسلامي كانت جميع رسومه المتعددة الألوان أو ذات اللون الواحد يأتي الطلاء الزجاجي الشفاف فوقها ومن ثم فقد عرفت باسم الخزف المرسوم تحت الطلاء ، أما الخزف العثماني فقد انفرد برسم اللون الطماطمى فوق الطلاء و ذلك ظاهره كميائية اختص بها اللون الطماطمى الذى يعرف باسم (Ormenian bole) وهو مادة طبيعية تؤخذ من على ضفاف المجارى المائية من هضبة الأناضول ومن خواص هذه المادة أنها تعطى بريقاً إذا حرقت فى النار كما أنها تنفض أى مادة زجاجية توضع فوقها ومن ثم فقد كان على الخزاف أن يرسمها بعد طلاء الأنية كلها بطبقة زجاجية شفافة» (٣) وهكذا أثر الموقع الجغرافي والتربة على تميز فن البلاطات الخزفية .

(١) - د/ حسين مؤنس - الحضارة - دراسته فى أصولها وعوامل قيامها وتطورها - عالم المعرفة الكويت - الطبعة الثانية - ص ٣١ .

(٢) - د/ أبو الحمد محمود فرغلى - التصوير الإسلامى نشأته وموقف الإسلام منه وأصوله ومدارسه طبعة أولى الدار اللبنانية المصرية ١٤١١هـ - ١٩٩١م . ص ٤١٣ .

(٣) - د/ أحمد نوار - روائع خزف العصر العثمانى - مركز المعلومات ودعم اتخاذ القرار . مجلس الوزراء - قطاع الفنون التشكيلية - مطبع الأهرام - ٢٠٠٣ - من المقدمة .

## العوامل السياسية المؤثرة علي تركيا

تميزت تركيا عن غيرها من البلاد الإسلامية بوجود الخلافة بها فترة طويلة من الزمان . ودخلت تركيا فيها حروب كثيرة وفتحت دول مختلفة .

وكانت القسطنطينية بتركيا مركزاً للتراث الروماني و الإغريقي علي مر العصور القديمة .

وبعد عدة محاولات لفتح القسطنطينية نجح السلطان محمد الثاني بفتحها في « الثلاثاء ٢٠ من جمادى الأول ٨٥٧ هـ - ٢٩ من مايو ١٤٥٣ م ولقد لقب السلطان محمد "بمحمد الفاتح " « (١) حتى غلب هذا اللقب علي اسمه فأصبح لا يعرف إلا به .

ومنذ ذلك الوقت أصبحت القسطنطينية عاصمة الدولة العثمانية و أطلق عليها اسم إسلام بول أي دار السلام « وقد أظهر السلطان محمد الفاتح تسامحاً عالياً في معاملته لسكان المدينة . فأعطي لرجل الدين النصراني حرية كاملة في ممارسة عبادته بل زاد من سلطانهم بأن أوكل إليهم الفصل في القضايا الخاصة بالنصارى وأمر بانتخاب بطريرك لهم كما سمح بعودة اليونان الذين غادروا المدينة أثناء الحصار . و بسبب هذا التسامح أيضا أخذت أعداد ضخمة من المسلمين من آسيا الصغرى تغد إلي العاصمة ليستفيدوا من الموقع الممتاز للعاصمة ومن الخدمات والأوقاف التي رصدها الدولة لخدمة العلم وطلابه « (٢)

وكانت إستانبول في فترة حكم السلطان محمد الثاني درة الشرق وإستمرت هذه الميزة الحضارية لعدة عصور متتالية . وزاد الإهتمام بإستانبول التي أصبحت العاصمة الجديدة والمركز الحضاري والفكري والتعليمي والفني الأول في العالم الإسلامي . حيث تنافس السلاطين علي بنائها وإعلاء شأنها و جلب أمهر الصناع والفنانين والحرفيين أصحاب الخبرة العالية والمميزة وذلك من مختلف أنحاء البلاد الإسلامية إليها . ومن أمثلة اهتمام الدولة بالفن ماجاء في وثيقة للسلطان مراد الثالث مقدمة الي قاضي مدينة أزيق «( يأمر بجمع صناع الخزف المهره ، وأن يعطيهم الرسوم المراد نقشها علي الخزف مما يدل علي أن الدولة كانت موجهة للفن ، وحرىصة علي إخراج المصنوعات علي أحسن حال» (٣)

(٢٠١) www.elbayan.com

(٣) - د/ محمد عبد العزيز مرزوق - الفنون الزخرفية الإسلامية في العصر العثماني - الهيئة المصرية العامة للكتاب - ١٩٨٧ - ص ٤٧ .

وأدى الازدهار السياسى فى تركيا إلى ازدهار فن البلاطات الخزفية وبالتبعية أدى التدهور السياسى إلى ركود اقتصادى وفنى (( كانت مدينة أزيق بها فى بداية القرن ١٧م ٣٠٠ مصنع للخزف ولكن لم يبقى بها فى نهاية القرن إلا حوالى تسع مصانع نتيجة لركود اقتصادى وأمور سياسية أصابت الدولة العثمانية )) (١)

وأثر الازدهار السياسى والاقتصادى على التشييد والبناء فتهافت السلاطين على ترك أثر إسلامى جميل يخلد إسم صاحبه مثل المساجد والمدارس والحمامات والقصور وغيرها الكثير والكثير . وقد أدى هذا بدوره إلى كثرة التصوير الجدارى بها حيث إنتشر فى هذه الأبنية لتزيينها . وعلى سبيل المثال لا الحصر مسجد أورخان فى بورصة ، مسجد مراد الأول فى أزيق ، المسجد الأخضر فى بورصة ، مسجد المرادية فى أردنة ، مسجد السلطان سليم الأول ومسجد رستم باشا ، ومسجد السليمية ومسجد السليمانية وأيضا القصور مثل طوب قابى وهذه النماذج وغيرها استخدم فيها الفنان التركى البلاطات الخزفية الجميلة والمتنوعة وسوف يتم تناولها بالدراسة فى هذا البحث .

### **الحياة الإجتماعية وتأثيرها على الفن التركى**

للتترك أنشطتهم الفنية المختلفة فقد كان من مألوف الترك أينما حلوا للفتح أو الإستقرار ((نقل مهرة الصناع والفنانين من البلاد التى فتحها إلى استانبول ، وفى ذلك يقول المؤرخ المصرى ابن اياس فى تاريخه إن هذه كانت عادة عندهم ( يعنى العثمانيين ) إذا فتحوا جهة أخذوا من أهلها جماعة يمضون إلى بلادهم ، ويحضرون من بلادهم جماعة يقيمون فى تلك المدينة عوضا عن الجماعة الذين أخذونهم )) (٢). ومن السهل أن نلاحظ إستمرارية الأساليب الفنية التركية على البلاد التى شملها الحكم العثمانى .

وتتضح لنا الحياة الإجتماعية للأتراك من خلال ما وصلنا من صور شخصية يظهر بها المستوي الإجتماعى والترفيهى و شكل الملابس والأواني الخزفية والبلاطات الخزفية فى خلفية الصور فهى تمثل مظهر من مظاهر الحياة الإجتماعية .

(١) - د/ عبد الغنى النبوى الشال - فن الخزف - مركز النشر بجامعة طوان - ص ١٥ .  
(٢) - د/ محمد عبد العزيز مرزوق - الفنون الخزفية الإسلامية فى العصر العثمانى - الهيئة المصرية العامة للكتاب - ١٩٨٧ - ص ٤١ .

والحياة الإجتماعية لها تأثير كبير علي العمارة ويظهر ذلك في الآثار الإسلامية العثمانية التي خلفتها تلك الفترة . وفنون الفسيفساء والتصوير الجداري وخاصة البلاطات الخزفية .

ومن العادات الإجتماعية الجميلة عند الأتراك والتي أثرت على إختيار الموضوعات و تدل علي الاتقان والدقة حيث تميزوا بحبهم الشديد للأزهار والميل الشديد نحو زراعتها وإقتنائها .

وزاد ذلك من زراعة الأزهار بصورة كبيرة جداً حيث يمكن القول بأنه في القرن السادس عشر والسابع عشر كان يمكن رؤية حقول في تركيا لانهاية لها من الأزهار وتتمثل أنواعها في الزئبق والنرجس والسوسن وشقائق النعمان و إنتشرت حول المدينة وحول المقابر والمساجد . وقد عرف عن بعض السلاطين إعتناؤهم بالحدائق والأزهار وخاصة السلطان احمد الثالث (( ١١١٥ هـ - ١٩٤٣ م ) ( ١٧٠٣ هـ - ١٧٣٠ م ) الذي إهتم بزهرة اللآلة والتي كانت من أحب الأزهار إلي نفسه ونفوس العثمانيين الذين أكثروا من زراعتها وخصوصاً في أيام السلطان الذي أصبح عصره يعرف بعصر زهرة اللآلة ( lalé 'Davrie ) وقد أنشا السلطان لهذه الزهرة حديقة خاصة داخل أسوار قصر طوبقابي كما شجع الناس علي إستنباتها وتهجينها حتي أصبح لها في حدائق إستانبول أنواع كثيرة وقد كانت تعقد المسابقات بين هواة الزهور وتصرف المكافآت السخية لمن ينتج أحسن الأنواع من زهرة اللآلة وكانت الزهرة الفائزة تعطي إسم تعرف به )) (١)

ولقد ذكر عن زهرة اللآلة أن هذا الإعتناء الفائق لم يكن لجمال شكلها فحسب بل أيضاً لإحتوائها علي نفس حروف لفظ الجلالة بداخلها (الله) وأيضاً شكل كلمة هلال وهو الشكل الذي إختاره العثمانيون ليكون رمزاً لهم .

ومن الجدير بالذكر أن الأتراك يشبهون زهرة شقائق النعمان باللون الأحمر عند الشهداء بل هي تتبت من دم الشهداء .

---

(١) - د/ ربيع حامد خليفة - فن الصور الشخصية في مدرسة التصوير العثماني - مكتبة زهراء الشرق - طبعة أولى - ص ٣٠٦ .



« ومما لا يصبغ إغفال ذكره في هذا العدد أن ظاهرة حمل الأزهار في الأيدي كانت من الظواهر التي تشاهد في بعض الرسوم الشخصية التركية يرجع إلي عهد الأتراك الأويغور . ومن أمثلتها رسم جداري من أحد الأديرة النسطورية في (قوجو) يرجع إلي القرن ( التاسع الميلادي ) يمثل مجموعة من الرهبان يقفون في مواجهة أحد القساوسة وقد حمل كل منهم في يديه غصناً ينتهي بزهرة . ورسم جداري آخر يمثل مجموعة من الرهبان البوزيين في صفيين ، ويظهر أفراد الصف العلوي وهم يحملون في أيديهم الأغصان و الأزهار» (١)

وكل هذا يدل على أن الأزهار أخذت مكانة عالية في المجتمع وهذا سوف يفسر كثرة رسم الأزهار في التصوير الجداري على البلاطات الخزفية . مثل زهرة القرنفل وزهرة اللآلة وأشجار السرو، والنخيل والفاكهة مثل العنب و الرمان وأوراق الأشجار المختلفة .

---

(١) - د/ ربيع حامد خليفة - فن الصور الشخصية في مدرسة التصوير العثماني - مكتبة زهراء الشرق - طبعة أولى - ص ٣٠٥ .





شكل ( ١٨ ) بلاطة خزفية تركية - مسجد رستم باشا - تركيا -  
القرن السادس عشر



## **الفصل الثالث**

المؤثرات الخارجية علي التصوير الجداري التركي



## المقدمة

عندما ننظر إلى فنون الحضارات المختلفة نجدتها بنيت علي الفنون السابقة لها « فلا يوجد فن منذ عصر ما قبل التاريخ لم يتأثر بما سبقه . فالفن وجد مع الإنسان ثم وجدت الفنون الكبرى في التاريخ مثل الفن المصري القديم . الذي تأثر به الإغريق والذين أثروا بدورهم في الرومان وإستفاد الفن الإسلامي من الرومان . فتداول الفنون أمر طبيعي وقد ظل الفن الإسلامي فترة طويلة من الزمن يعطي دون إنقطاع أو إنكسار . وأثر في جميع فنون العالم المحيط به فناً ، وعمارة" ، وزخرفة" « (١)

لقد تأثر الفن الإسلامي بالفنون السابقة عليه تأثراً إيجابياً جعله يستفيد منها ويزيد عليها ويطور فيها حتي أصبحت له شخصيته المميزة وعلي سبيل المثال عند حضور المغول إلي البلاد أخذوا يدمرون الحضارة والفن الموجود بها ولكن المسلمين الفاتحين عندما دخلوا البلاد زادوا من إزدهار الفنون الموجودة بها وكفلوا بقائها وإستمرارها فمن هنا كان الفن الإسلامي والمسلمين إيجابيون في تأثيرهم وتأثرهم بالفنون الأخرى « فقدرة الفن علي التأثير بغيره دلالة قاطعة علي ديناميكيته وحيويته وأصالته لأن الفن الجامد ينكسر وينغلق . علي عكس الفن القابل للتجديد « (٢)

وفي الواقع فإننا لا نستطيع أن ننظر للفن الإسلامي دون البحث في المؤثرات الداخلية والخارجية التي تفاعلت معه وخصوصاً عند التعرض لدراسة دولة إسلامية مثل تركيا فقد كثرت المؤثرات الداخلية عليها لأسباب عديدة مثل موقعها الجغرافي والدور السياسي التي لعبته كعاصمة للخلافة الإسلامية . وقد قام علي يد الأتراك العثمانيين تيار فني يتميز بظهور التأثير البيزنطي والتأثير الإيراني و الأوربي وغيرها من الفنون الأخرى التي إنصهرت في بوتقة الفن التركي العثماني

(٢٠١) - محمود إبراهيم صاحب أول موسوعة إيهار في العمارة الإسلامية

الفنون الخارجية وتأثيرها على التصوير الجداري التركي .

## ١- الفن البيزنطي

« يعتبر الفن البيزنطي \* حلقة من حلقات الفنون الشرقية وهناك من يرى أنه يتسم بالروح الهلينية والساسانية في علاقة وتوليفة شرقية حيث ساد هذا الفن منطقة الشرق الأدنى. ولقد انطلق من مدينة القسطنطينية عاصمة الامبراطورية البيزنطية التي أسماها الإمبراطور قسطنطين في سنة ٣٣٠ م » (١)

تتميز بيزنطا بتاريخ طويل من القرن الرابع الميلادي إلى القرن الخامس عشر وهو سقوطها على يد الأتراك العثمانيين . وهذا التاريخ يتميز بفترات متفاوتة من الإزدهار والركود . ومن أمثلة الفن البيزنطي شكل (١٩) قديس يتوسط لوحة مكونة من اثني عشر شخصا على جدران كنيسة سان فيتالي ٥٤٧ م - رافينا ، و شكل (٢٠) ديكان يحملان ثعلبا متدليا من عصا . أرضية الصالة العرضية لكنيسة القديس مرقص بالبندقية - القرن ١٢ م .

---

\* مرت الدولة البيزنطية بأربع فترات أولها العصر اللا أيقوني . وكانت الموضوعات المنفذة بالفسيفساء واقعية و الموضوع المفصل هو الأشجار الحيوانات فوق أرضية ذهبية والموضوعات العامة .

ثم الأسرة المقدونية و تعتبر هذه الفترة من الفترات الذهبية في تاريخ بيزنطة و ظهرت بها صلة وثيقة بين الكنائس والتصوير الجداري الخاص بها و استخدمت الفسيفساء وظهرت الموضوعات التاريخية و استخدمت بكثرة . وفي القرن الحادي عشر بدأت العناصر الكلاسيكية تضحل و زاد الاتجاه إلى الجمود .

عصر الأسرة الكومنينية . ازدهر الفسيفساء في القرنين الحادي عشر والثاني عشر ، وتمتاز اللوحات بالألوان الزاهية والنظرة الجامدة على الوجه ، وفي أحيان كثيرة عدم الاهتمام بدراسة التشريح .

وفي عصر مملكة اللاتينيين تراجعت الحضارة البيزنطية رغم بعض المحاولات في استعادة الحضارة القديمة عن د/ داود عبده داود - محيط الفنون دار المعارف ص ١٦٥: ٢٢٦ بتصرف .

(١) - د/ أبو الحمد محمود فرغلي - التصوير الإسلامي. نشأته وموقف الإسلام منه وأصوله ومدارسه- الدار اللبنانية - طبعة أولى - ١٤١١ هـ - ١٩٩١ م - ص ٣١.



## الفن البيزنطي وتأثيره على الفن الإسلامي والتركي •

لقد قام العرب بترجمة الكثير من الكتب اليونانية القديمة « وعن هذا الطريق انتقلت التصاوير للعرب ومن المحتم أنها قد أصابها التغير وخاصة في تفاصيل الوجوه والملابس ، ففي كثير من الرسوم والتصاوير الإسلامية المبكرة يرى الإنسان أشكالا بيزنطية وأنماطاً مأخوذة من هذا الطراز وخاصة في الوجوه والملابس والعمامات » (١)

أما بالنسبة للفسيفساء البيزنطية وتأثيرها على الفسيفساء الإسلامية « تتلخص هذه التأثيرات في مجموعة العناصر الزخرفية والنباتية والكتابية والتي ظهرت بوضوح في الفسيفساء الإسلامية حيث اشتركت هذه الفسيفساء مع الفسيفساء البيزنطية في التأثير الشديد بالتعاليم الصارمة الخاصة بكل ديانة علي حده والتي منعت تصوير الكائنات الحية في الموضوعات الدينية » (٢)

ومثال على ذلك فسيفساء قبة الصخرة ، ونجد في الشكل التأثير بالأسلوب البيزنطي في أوراق الأكانتس التي تنتشر كثيراً في الفن البيزنطي . شكل (٢١)

أما بالنسبة لتركيا فقد تأثرت بالعمارة البيزنطية ولقد كان لفتح القسطنطينية أثر كبير علي تطور العمارة التركية فقد دخل السلطان محمد الفاتح كنيسة أيا صوفيا وصلي بها وحولها إلي مسجد ولقد استفاد الأتراك من تصميمها المعماري وطوعوه بنجاح لاحتياجاتهم الدينية (الإسلامية) .

(١) - أحمد علي علي - التصوير الإسلامي في العصرين التيموري والصفوي . ماجستير كلية الفنون الجميلة جامعة المنيا ص ٦٥ .

(٢) - نرمين فتحى المصري - تطور فن الفسيفساء في العصر البيزنطي من القرن التاسع إلي الثالث عشر الميلادي - كلية الفنون الجميلة جامعة حلوان ص ٤٣١ - ماجستير .

## ٢- الفن الإيراني \*

« لقد دخل العرب في إيران في عام ٦٦١م إثر انهزام الساسانيين في موقعة نهاوند (٦٤١م) واستمرت الجيوش في تقدمها حتى أشرفت علي أبواب الهند وبعد إنهيار الخلافة العباسية تقسمت الإمبراطورية الإسلامية إلي عدة دويلات مستقلة وقد قامت في إيران الدولة السلجوقية التركية والمغولية و الصفوية .

السلاجقة الأتراك في إيران (٤٤٧-٥٥٣ هـ) (١٠٥٥-١١٥٧ م) . قامت احدي قبائل السلاجقة بالاستيلاء علي أصفهان وهمزان والقوقاز وهزموا الغزنويين . وكان مركز حكمهم في أفغانستان ثم فتحوا خراسان وقاموا بطرد البوهيين حكام إيران وتمت لهم السيادة علي إيران. ومن أحسن النماذج في هذه الفترة مسجد الجمعة بمدينة أصفهان شكل (٢٢) ، وقام الإيرانيون في العصر السلجوقي بتغطية جدران العمائر بالطوب والبلاطات الخزفية وذلك في بداية القرن السادس الهجري، الثاني عشر الميلادي . ولم يكن إستخدام البلاط إبتكاراً سلجوقياً إلا أن التغطية في العصر السلجوقي جمعت بين تأثير زخارف البلاط مع الزخارف المعمارية « (١) ولقد أتقن الفنان تقنية الخزف ذي البريق المعدني في صناعة الأواني والبلاطات الخزفية .

### أ- الأسرة التيمورية « (٧٢٢-٩٠٨ هـ) (١٣٧٠-١٥٠٢م) »

قام تيمور لنگ في أواخر القرن الرابع عشر الميلادي بغزو مغولي لإيران وقد كان مركز حكمه ( مدينة كيش ) جنوب سمرقند . وقد انتصر علي دولة الكرت في إيران ودولة الجلائيين في العراق . وقد هزم الأتراك الذين خلفوا السلاجقة في بلاد الأناضول ولقد قام تيمور لنگ بتخريب شيراز وبغداد ودمشق، وإتخذ سمرقند عاصمة له . ثم نقل ابنه شاه رخ العاصمة إلي مدينة ( هراه ) في فترة حكمه (١٤٠٥: ١٤٤٧م) « (٢)

(١ ، ٢) - د/ نعمت إسماعيل علام - فنون الشرق الأوسط في العصور الإسلامية - دار المعارف - ١٩٨٨ - الطبعة الثانية - ص ١٠٣، ص ١٠٠ - بتصرف .  
\* ينقسم الفن الإسلامي في إيران إلي أربع عصور هي عصر ما قبل السلجوقي والعصر السلجوقي ، والعصر المغولي - ويشمل التيموري - والعصر الصفوي .

## الفن في عهد الأسرة التيمورية :

إهتم تيمور لنك ( بالرغم من قسوته المشهورة في تدمير المدن ) برعاية الفن هو وخلفاؤه ، ووصلت البلاد في عهدهم إلي درجة كبيرة من الثقافة الفنية . وصارت العاصمة ( سمرقند ) أفخم وأعظم عاصمة في الشرق الإسلامي ، حيث استقدم تيمور لنك العمال المهرة من جميع ولاياته ولقد استمرت الأساليب الفنية المغولية متبعة في عهده ولم يبدأ الطراز الخاص بالأسرة يظهر إلا في عهد ابنه ( شاه رخ ) وخليفته (بيسنقر) في العاصمة الجديدة هراه التي ازدهرت فيها الآداب .

فزاد استخدام الفسيفساء في الأسرة التيمورية مع الأجر والبلاطات الخزفية في كسوة الجدران والقباب الملساء المحززة «(١) وتشمل موضوعاتها علي عناصر ووريدات وأشكال هندسية وخطية ومن أمثلة ذلك ضريح تيمور لنك شكل ( ٢٣ ) وهو تغطيه تربيعات خزفية بالأزرق والفيروزي واستخدمت الفسيفساء الخزفية والأجر المزجج واستخدم الخط الديواني .

ولقد ظهر تطور ملحوظ في صناعة الفسيفساء وازدياد درجات ألوانها في هذه الفترة .

## ب- « الأسرة الصفوية بإيران »

من ( ٩٠٧ هـ - ١٥٠٢ م ) إلي ( ١١٣٥ هـ - ١٧٢٢ م ) « (٢) قام الشيخ إسماعيل بتأسيس هذه الأسرة وهو ينتمي إلي والي فارسي يسمي الشيخ صفي الدين وقد اشتق من إسمه تسمية الأسرة الصفوية . وقد هزم قبيلة الشاه البيضاء واتخذ تبريز عاصمة له . ثم استولى علي هراه ثم شيراز وسمرقند وبخارى وبعد سقوط هذه المدن تمت له السيطرة علي إيران .

ولقد ازدهرت الثقافة والفنون الإيرانية في عهد الأسرة الصفوية في العاصمة تبريز ثم إلي قزوين بعد إنتقال العاصمة إليها وتعرف هذه الفترة بالحكم الصفوي الأول . ثم انتقلت العاصمة إلي أصفهان في الفترة الصفوية الثانية وكانت من أشهر مدن الشرق الإسلامي الحضارية ، وتوطدت العلاقات بين إيران والصين وأوروبا .

( ١ ، ٢ ) - د/ نعمت إسماعيل علام - فنون الشرق الأوسط في العصور الإسلامية - دار المعارف - ١٩٨٨ - الطبعة الثانية - ص ١٠٣، ٢٠٣ - بتصرف .

## الفسيساء

استخدمت الفسيساء في عهد الأسرة الصفوية بكثرة ومن أمثلة ذلك مسجد الشيخ لطف الله بأصفهان و استخدمت أيضاً البلاطات الخزفية. شكل (٢٤) وجامع ومدرسة شيردار في سمرقند شكل (٢٥) وتكسو القبلة والجدران الفسيساء الخزفية والأجر المزجج مع زخارف هندسية وكتابية

ولقد استخدمت أيضاً البلاطات الخزفية في تغطية الجدران مثل مدرسة مادر شاه .

ولقد اهتم المعماريون بالمقرنصات وغطت هذه المقرنصات بالبلاطات الخزفية الجميلة فكانت تعطي شكلاً جميلاً من أمثلة ذلك مسجد (الشاه) في إيران

## التأثير الإيراني علي تركيا

«لم تلبث المدرسة التركية العثمانية أن إتصلت بالمدرسة الإيرانية في العصر التيموري والعصر الصفوي بحكم التأثيرات القديمة المشتركة في المدرستين . وليس من شك في أن التصوير الإيراني كان له أثره في التصوير العثماني» (١)

ولقد قام الأتراك بإستخدام أعداد من المهندسين والفنانين من البلاد الإسلامية ومن هؤلاء الفنانين كان الإيرانيون وذلك أوجد نوعاً من التأثير الفني بينهما .

ولقد كان أهم تأثير إيراني علي تركيا في الخزف والنسيج والتصوير . لقد اشتهرت إيران بصناعة البلاطات الخزفية التي غطت بها الجدران المعمارية . ولقد ظهرت في موضوعات الفترة المبكرة للخزف التركي بلاطات متأثر بالأساليب الإيرانية .

«على أن هذه الروح الإيرانية قد اشتدت قوتها في القرن السادس عشر بعد أن غزا السلطان سليم الأول إيران واستولى على تبريز واختار منها ما يزيد على سبعمائة أسرة ممن اشتهروا بالمهارة في صناعة الخزف وبعث بهم إلى بلاده، ويذكر أحد المؤرخين الأتراك أن فريقاً من هؤلاء الصناع استوطن مدينة أزنيق واليهم يرجع الفضل في نضوج صناعة الخزف» (٢)

وقد تأثر الفن التركي بكثير من الزخارف النباتية واستطاعوا أن يلائموا بينها وبين الزخارف التركية في التصوير الجداري (البلاطات الخزفية) وعلى سبيل المثال يظهر التأثير في الجامع الأخضر (مسجد المرادية) حيث «تتجلى الروح الإيرانية بشكل واضح في طراز هذه الكتابات وفي الزخارف النباتية التي تذكرنا بالفن الإسلامي الإيراني في أواخر العصر المغولي الذي اصطلح على تسميته بالعصر التيموري» (٣) وسوف يتم التعرض لدراسة هذا المسجد عند الحديث عن البلاطات الخزفية .

(١) - د/ حسن الباشا - فنون التصوير الإسلامي في مصر - الهيئة المصرية العامة للكتاب - ١٩٩٤ - ص ١٨٨ .

(٢،٣) - د/ محمد عبد العزيز مرزوق - الفنون الزخرفية الإسلامية في العصر العثماني - الهيئة المصرية العامة للكتاب - ١٩٨٧ - ص ٧٨، ٧٩ .

### ٣- العصر السلجوقي في تركيا

« بعد أن تمكن السلاجقة من فرض سلطانهم علي إيران والعراق والشام ، إتجهوا غرباً تحت قيادة السلطان (ألب أرسلان ) إلي آسيا الصغرى وإصطدموا هناك بالدولة البيزنطية التي كانت تحكم آسيا الصغرى ، ونجحوا في الاستيلاء علي بعض المدن التركية ، كما تمكنوا بعد ذلك من صد البيزنطيين وهزيمتهم في موقعة مازنكريت عام (١٠٧١م - ٤٦٤هـ ) وبذلك نجح فرع منهم في تكوين حكم محلي مستقل في المدن التركية التي تمكنوا من انتزاعها من الدولة البيزنطية . وكان مؤسس هذا الحكم (سليمان بن كوتلومش) ٤٧١-٤٧٩ هـ (١٠٧٨-١٠٨٦م )

واستمرت سلطة السلاجقة علي جزء كبير من آسيا الصغرى لمدة قرنين من الزمان»(١)

#### الفن السلجوقي

ازدهر الفن في عصر السلاجقة وازدهرت العمارة، وساعدت مواد البناء التي كانت مستخدمة في تركيا علي بقاء كثير من العماير السلجوقية ولقد زاد الاهتمام بمدينة (قونية) بصفة خاصة حيث كانت العاصمة ، ولقد شيد فيها العديد من المساجد والمدارس والقصور ومن أحسن المساجد في تركيا مسجد (علاء الدين ) وكذلك الحانات والوكالات\* . أما بالنسبة للخزف فقد استخدم الفسيفساء والبلاطات الخزفية في زخرفة جدران العماير فقد اكتشف في قصر قباد آباد بلاطات خزفية علي شكل نجوم وصلبان مزخرفة بالبريق المعدني ، بها رسوم لأشخاص جالسين ، وبعض الحيوانات وبها زخارف نباتية وتفريعات أرابيسك شكل (٢٦) .

ولقد وجد اتصال ثقافي وثيق بين سلاجقة إيران وتركيا في هذه الفترة « ولو أن سلاجقة إيران استخدموا تربيعات الخزف ذي البريق المعدني لكسوة الجدران ، إلا أن الفضل في استخدام هذا الأسلوب المعماري يرجع إلي السلاجقة المقيمين في تركيا . كما أن استخدام الفسيفساء الخزفية في كسوة المسطحات لم تظهر في إيران إلا في العصر المغولي في حين

(١)- د/ نعمت إسماعيل علام - فنون الشرق الأوسط في العصور الإسلامية -- دار المعارف - ١٩٨٨ - الطبعة الثانية - ص ١١٥ .

\*الوكالات . كانت يلوي إليها المسافرون وانتشر هذا النوع من العماير علي الطرق الرئيسية وتميزت بالفخامة والمتانة .

أنها استخدمت في تركيا في العصر السلجوقي وربما انتقل هذا الأسلوب من تركيا إلى إيران . ولقد استخدم الفنان السلجوقي في تركيا الفسيفساء الخزفية في تغطية جدران المحاريب والمدافن (شكل ٢٧) والقباب ، ويحصل الفنان علي زخارفه عن طريق أجزاء صغيرة من البلاطات الخزفية المدهونة بأشكال وأحجام مختلفة ، يلصقها علي طبقة من الحصى مما يعطي منظراً جميلاً . وكانت الألوان المستخدمة مقصورة علي الأزرق الفاتح والداكن والبني والأسود والأبيض . كما وجدت أحياناً بلاطات مزخرفة باللونين الذهبي والأزرق فوق الدهان « (١)

### الفن التركي وتأثره بالفن السلجوقي

« ولقد تطور الفن التركي في بدايته من الفن السلجوقي الإسلامي في آسيا الصغرى . وتمثل العنصر الديني التي بناها الترك في الأناضول أثناء القرن الرابع عشر الميلادي حلقة انتقال بين الطراز السلجوقي وبين الطراز التركي العثماني الذي ازدهر في الدولة العثمانية بعد ذلك . وتتجلى مميزات هذه المرحلة في المساجد التي شيدها الأتراك في عاصمتهم بروسة وأهمها ألو جامع الذي يرجع إلى نهاية القرن الرابع عشر .

ولقد استخدمت العمارة و الفنون التركية على بعض العناصر الأساسية من الفن السلجوقي في قونية ومن أمثلة ذلك استخدام المداخل التي تحف بها الحنيات . واستعمال العقود الكبيرة التي تزخرفها المقرنصات وتحديد هذه العقود بإطارات مستقيمة الجوانب . وكسوة الجدران بالرخام وزخرفتها ببلاط القشاني . والحق أن فن العمارة السلجوقية في قونية كان متأثراً بدوره بالعمارة الإسلامية في سورية ولأسيما حلب ودمشق وذلك بحكم الجوار «(٢)

ولقد اشتركت الزخارف المعمارية العثمانية والسلجوقية والمغولية في تغطيتها للمساحات مثل الأعمدة والجدران بالبلاطات الخزفية وذلك مثل مسجد السلطان أحمد من الداخل، ومسجد رستم باشا شكل (٢٨) .

أما فن الفسيفساء العثمانية فيعد امتداد للخزف السلجوقي من ناحية التقنية ، وذلك مثل جنلي كشك وسوف تتم دراسته خلال البحث . ولكن الأتراك العثمانيين فضلوا التغطية بالبلاطات الخزفية عن الفسيفساء .

(١) - د/ نعمت إسماعيل - فنون الشرق الأوسط في العصور الإسلامية - دار المعارف - ١٩٨٨ - الطبعة الثانية - ص ١٢٢ .

(٢) - د/ حسن الباشا - موسوعة العمارة والآثار والفنون الإسلامية - مكتبة الدار العربية للكتاب - ١٤٢٠ هـ - ١٩٩٩ م - المجلد الأول - ص ١٧٨ - ١٧٩ .

## الفن المملوكي في مصر

ظهر العصر المملوكي في مصر من « ( ٦٤٨ - ٩٢٣ هـ )  
( ١٢٥٠ - ١٥١٧ م )

وذلك خلفاً للدولة الأيوبية وتعد الدولة المملوكية امتداد للعصر الأيوبي في مصر . وذلك لأنها نشأت منها حيث أن المماليك أتى بهم الملك الصالح نجم الدين الأيوبي وخدموا في الجيش والإدارة ووظائف الدولة المختلفة وبذلك تشربوا روح الأنظمة الأيوبية في المجالات المختلفة (الحربية - الإدارية - الثقافية) « (١)

ولقد كانت مصر مقر الخلافة العباسية في تلك الفترة حيث استضاف المماليك أحد الأمراء العباسيين ولقد رسخ بذلك دعائم الحكم المملوكي في مصر لخلافة عباسية صورية في القاهرة .  
ولقد كان العصر المملوكي في مصر عصر ثراء ورخاء وازدهار للناحية الثقافية والنهضة الفنية وكانت أهم مركز في العالم الإسلامي .

## أثر الفن المملوكي في تطوير الفن التركي .

لقد أعجب السلاطين العثمانيين لمهارة المصريين في الفنون والصناعات المختلفة وعملوا علي نقلها إلي تركيا ( وذلك مثل السلطان سليم ) فقد أعجب مثلاً بمدرسة الغوري في مصر ولذلك أرسل المهندسين المصريين والصناع لتحقيق ذلك في تركيا .

ولقد تطورت الخانات التركية عن الخانات المملوكية في مصر وسوريا « ومن أمثلة هذه الخانات خان أبيك في بروسة الذي بني في القرن الخامس عشر بعد الميلاد ، ولا يزال بإستانبول حتى الآن خانات ترجع إلي القرن السادس عشر بعد الميلاد » (٢)

ولقد انتقل كثير من أرباب الحرف والفنون إلي إستانبول . بأمر من السلاطين .

---

( ١ ، ٢ ) د/ حسن الباشا - موسوعة العمارة والآثار والفنون الإسلامية - مكتبة دار العربية للكتاب - ١٤٢٠ هـ - ١٩٩٩ م - ص ١٨٠ .



« وصار هؤلاء الصناع يستدعون للسفر إلى إستانبول على دفعات متوالية فخرجت أولاً - طائفة المهندسين والبناعين والنجارين والحدادين والمرخمين\* والمبلطين ، وبعدها خرجت جماعة من والسيوفية والسباكين والحدادين ومعلم سوق الغزل وتجار خان الخليلي ثم تبع هؤلاء أفواج أخرى من أرباب الصنائع من كل فن » (١)

ولقد أدى ذلك إلى نقل أكثر من خمسين صنعة إلى إستانبول من مصر المملوكية .

« ولاشك في أن كل ذلك قد أدى إلى ازدهار كثير من الصناعات والفنون في إستانبول على أسس عربية وإلى تأثر الفنون التركية بالتقاليد العربية . ولقد ظهر هذا التأثير بشكل واضح في زخارف العمائر العثمانية . التي شيدت في إستانبول وغيرها من المدن التركية » (٢)

### التأثير الأوروبي

بالإضافة إلى التأثيرات السابق ذكرها فقد تأثر الفن التركي بمؤثر أوروبي وذلك بحكم موقع تركيا بين آسيا وأوروبا وبحكم العلاقات الكثيرة المختلفة من سياسية واقتصادية وحربية بين العثمانيين وأوروبا . ولقد ظهرت هذه التأثيرات في القرن العاشر والحادي عشر والنصف الأول من القرن الثاني عشر الهجري أي من (١٦:١٨ م) ولكن كانت ذات تأثير سطحي . وكانت في البداية متمثلة في تصوير بعض الموضوعات الدينية .

أما في أواخر القرن الثامن عشر الميلادي أخذ التصوير الأوروبي يؤثر بشدة على التصوير التركي «سواء في المباني أو أساليب الزخرفة ، ومن ناحية الموضوعات ، دخلت موضوعات جديدة مثل رسم الستائر وأشكال السلال ومن الناحية التقنية فقد شاع الرسم بالدهانات الزيتية

(٢٠١) - د/ حسن الباشا - موسوعة العمارة والآثار والفنون الإسلامية - مكتبة دار العربية للكتاب - ١٤٢٠ هـ - ١٩٩٩ م - ص ١٨٢ ، ١٨٣ .  
\* وهم صناع الرخام .

وذلك عن طريق اعداد السطح بطبقة من من الجبس أو المعجون وينفذ عليها الموضوعات الزخرفية والتصويرية (( (١) . ومن الجدير بالذكر أنه أخذ يؤثر علي مصر أيضاً بالتبعية لما يحدث في إستانبول ، شكل (٢٩ أ ، ب) . ويظهر في شكل ٢٩ أ التأثير الأوربي في اسلوب رسم الأزهار وسلال الفاكهة ، أما شكل ٢٩ ب فيظهر به التأثير الواضح بالشكل السابق ، وهو من متحف محمد علي توفيق بالمنيل .

وتأثر العثمانيون بالفن الأوربي سواء كان هذا الفن هو الباروك \* أو الروكوكو \*\* وانعكس هذان الفنان بصورة واضحة على ما أنتجته أيديهم من عمائر دينية ومدنية .

(( على أننا ينبغي أن نذكر أن هذين الفنانين الأوربيين اللذان وجدنا طريقهما الى بلاد الدولة العثمانية ، وأقبل عليها العثمانيون اقبالا منعدم النظر ، وتركوا في نفوسهم هذا الأثر العميق - قد تأثرا هما بدورهما بالبيئة العثمانية ، ودخلت فيهما لمسات من الفن العثماني غيرت من شخصيتهما الأوربية ، وطبعتها بطابع جديد يصح لنا معه أن نطلق عليهما اسم (( فن الباروك العثماني )) و (( فن الروكوكو العثماني )) (( (٢)

---

(١) - أمل عبد العنى علام - جداريات القصور المصرية في القرن التاسع عشر - أسرة محمد علي - كلية الفنون الجميلة - حلوان - ١٩٩٩ - ٦٣ ، ٦٥ - بتصرف


\* طراز نشأ في أوروبا مع نهاية عصر النهضة وكان يتميز بالتححرر من قيود الكلاسيكية وامتزجت فيه اقتباسات من الفن القوطي مع ما أنجزته كلاسيكية عصر النهضة وساد فيه الرسم طابعا تصويريا في مقابل الطابع البنائي ، وكان معبرا عن ذوق الطبقة الأرستقراطية في أغلب منجزاته

\*\* يستمد روحه من فن الباروك ولكنه اتجه في خطوطه بشكل أكبر نحو الرقة والرشاقة .

(٢) - محمد عبد العزيز مرزوق - الفنون الزخرفية الإسلامية في العصر العثماني - الهيئة العامة للكتاب ١٩٨٧ - ص ٥٩ .



شكل ( ١٩ ) قديس يتوسط لوحة مكونة من اثني عشر شخصا  
على جدران كنيسة سان فيتالي ٥٤٧م - فسيفساء - رافينا - بيزنطة




شكل ( ٢٠ ) ديكان يحملان ثعلبا متدليا من عصا .  
فسيفساء أرضية الصلاة العرضية لكنيسة القديس مرقس بالبندقية - القرن ١٢






شكل ( ٢١ ) من فسيفساء قبة الصخرة - فسيفساء  
أواخر القرن السابع الميلادي ( ٧٢هـ / ٦٩١ - ٦٩٢ م )




شكل ( ٢٢ ) مسجد الجمعة في أصفهان - إيران - القرن الحادي عشر .  
فسيفساء خزفية .






شكل (٢٣) ضريح تيمورلنك، جور أمير - ٨٠٨هـ - ١٤٠٥م - سمرقند - إيران  
فسيفساء خزفية .



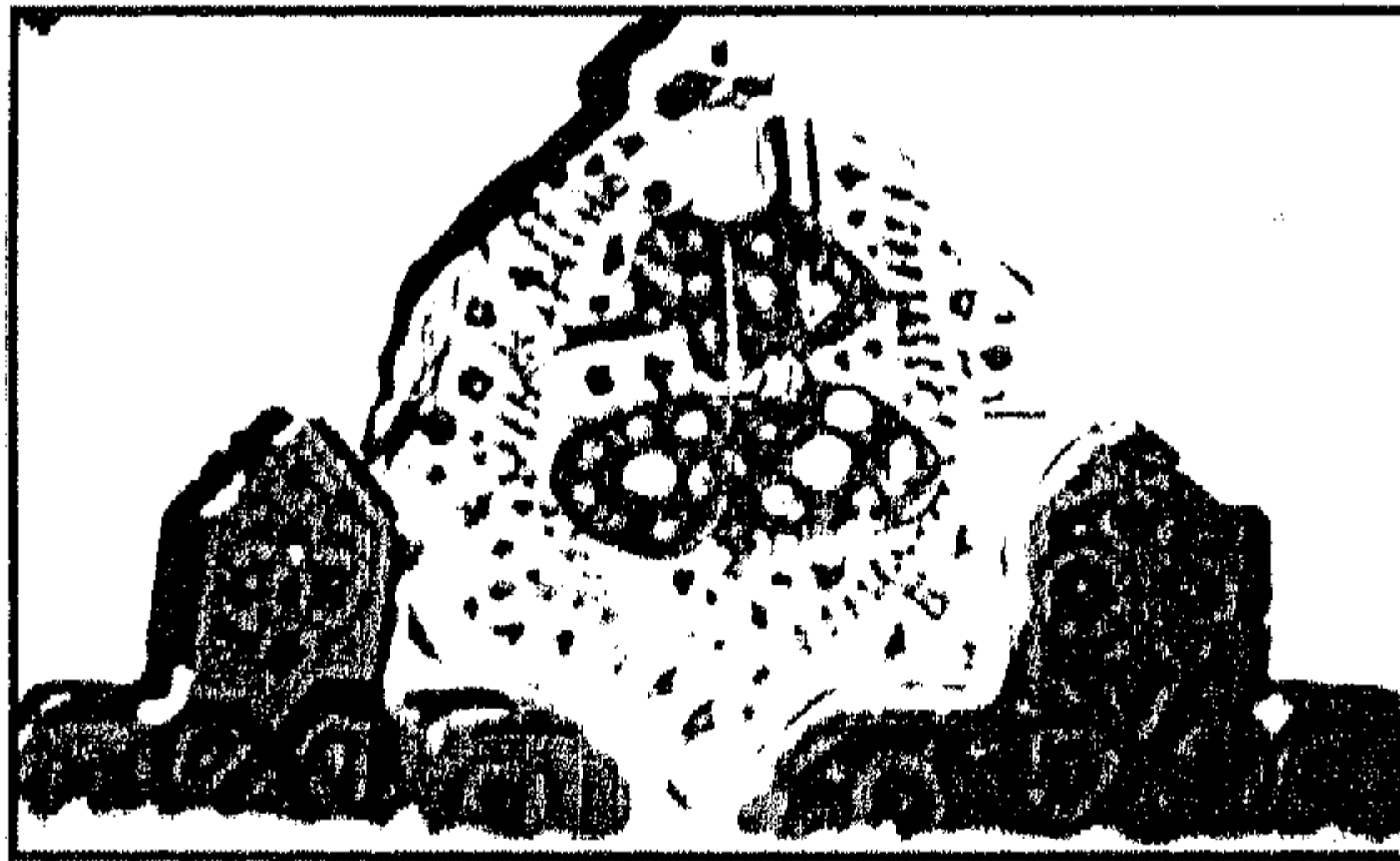
شكل (٢٤) مسجد الشيخ لطف الله في أصفهان - بايران -  
١٦٠٢م - مقرنصات ببلاطات القيشاني .








شكل (٢٥) قبة وجامع ومدرسة شيردار في سمرقند ١٦١٠ م  
 • استخدم في كسوتها الفسيفساء الخزفية والأجر المزجج .




شكل ( ٢٦ ) بلاط خزفي ملون مشكل على هيئة نجوم وصلبان  
 عشر عليه في قصر قباد آباد ، القرن ٥٧-١٣ م - العصر السلجوقي في تركيا .





شكل ( ٢٧ ) ضريح صاحب اتا - ويظهر به التواويس  
المغطاه بالفسيفساء الخزفية - القرن الثالث عشر - تركيا .




شكل ( ٢٨ ) مسجد رستم باشا من الداخل وتظهر به التغطية بالبلاطات الخزفية - النصف  
الثاني من القرن السادس عشر - تركيا .



## **الفصل الرابع**

فن الفسيفساء الخزفية في تركيا





شكل ( ٢٩ - أ ) غرفة داخل قصر طوب قابى توضح التأثير بالفن الأوربى .  
استانبول - تركيا .



شكل ( ٢٩ - ب ) تصوير من داخل قصر الأمير محمد على بالمنيل توضح التأثير بالفن الأوربى ١٩٠١ - ١٩٠٥ م - تصوير زيتى على الحائط - تصوير الباحثة .





## المقدمة :

فن الفسيفساء يعتبر من بين الفنون المعدودة التي قدم فيها الفنان المسلم « روائع الآثار الخالدة التي عاشت حقبا طويلة في حالة من الصيانة الكاملة و ما تزال حتى وقتنا هذا دليلا على مدي الإبداع الفني الذي صاغته أيدي الفنان المسلم بقدراته الخلاقه و أساليبه المتفردة المشهورة المذكورة الموصوفة . كما توجد بعض أعمال تعرضت للكسر و التهشيم نظرا لبعض العوامل التي أدت إلي ما آلت إليه » (١)

ولقد انتشرت في العمارة الإسلامية بأحجام مختلفة وأماكن كثيرة مثل وجهات القصور و المحاريب و في المساجد والحمامات و استخدمت أيضا في تزيين النافورات و الأحواض و في بعض الممرات و الحشوات في القصور . وفي بعض الوجهات والأرضيات أيضا .

« تشير الأدلة والبراهين إلي أن أول عمل من الفسيفساء معروف تاريخه العلمي لنا هو ذلك العمل المعروض بالمتحف البريطاني وقد صنع في العراق في القرن السابع والعشرين قبل الميلاد يمثل لواء (أور) طولها ٤٧سم في ارتفاع ٢٢ سم استخدمت فيها بدلا من الألوان الطبيعية فسوص من الأحجار الكريمة كاللازورد وغيرها من الأحجار الملونة» (٢) شكل (٣٠) .

ولقد ظهرت الفسيفساء في العراق مرة أخرى وفي منطقة الوركاء « علي هيئة تكسيات للجدران حيث منحها شكلا جماليا ، وفي نفس الوقت حماه من عوامل التعرية ومن التآكل . وعرفت بأسم المخاريط الفسيفسائية . حيث كانت تضع البلاطات علي هيئة مسامير فخارية تخرز في الطين و هو نبيء . واستعانوا برسم الأشكال الخرافية وأشكال الحيوانات القوية كالأسد والثور والأشكال النباتية وكذلك الأشكال الهندسية » (٣) شكل (٣١) .

(١) - د/ محمود النبوي الشال ، د/ مها النبوي الشال - الفنون التشكيلية في الحضارة الإسلامية القديمة - الهيئة العامة للكتاب - ص ١٦٨، ١٦٧ .

(٢) - د/ محمد زينهم - مراجعة د/ مصطفى عبد الرحيم - تكنولوجيا فن الزجاج - الهيئة العامة للكتاب - ١٩٩٥ - ص ٩٣ .

(٣) - رائده عبد الكريم الخطاط - فسيفساء العمائر الإسلامية بمدينة القاهرة في العصر الأيوبي والمملوكي والعثماني في الفترة من ٥٦١ إلى ٩٢٢هـ - رسالة ماجستير - فنون جميلة - حلوان - ٢٠٠٢ - ص ٤ .

أما بالنسبة للمصريين القدماء فقد رصعت العيون بالزجاج والنحاس فيما يشبه الفسيفساء. «إلى أن تم اكتشاف فسيفساء الملك أمنمحات الموجودة بمتحف الفن ببرلين وهي من الزجاج الأبيض والأسود ويقول عنها نيوبيري في مجلة *Journal of Egyptian Archaeology*. Vi (1920) p159 أنها من نفس عصر الملك أمنمحات إن لم يكن قبل ذلك ومع أنه كثيراً ما يعزى البدء في صنع الفسيفساء الرخامية إلى العصر الروماني إلا أنه من الثابت أنها قد صنعت قبل ذلك العصر ببضع مئات السنين علي الأقل ، ويؤيد هذا الحروف الهيروغليفية المصنوعة من الفسيفساء والموجودة علي تابوت بتوزيرس و الذي يرجع إلي أوائل العصر البطلمي وتؤيده كذلك الصور المصنوعة من الفسيفساء الزجاجية المرصعة في قناع مذهب من العصر البطلمي أيضاً.» (١)

وظهر الفسيفساء بعد ذلك في بعض الحضارات الكبرى مثل العصر الإغريقي وقد صوروا موضوع الأساطير وذلك علي الجدران و الأرضيات .

أما العصر الروماني فقد صورت الحياة اليومية و الأساطير والأحداث التاريخية وصور الوجه (البورتريه) شكل (٣٢) و قد استخدموا قطع من الأحجار والرخام الملون في التنفيذ والموزاييك الزجاجي أما عن التقنية فقد استخدم الفنانيون أسلوب به مهارة ودقة واستخدموا درجات لونية شديدة التقارب لدرجة أنها تبدو وكأنها لوحة زيتية ومن أمثلة هذا الفن الأعمال الجدارية بكنيسة الفاتيكان بروما .

وأيضا العصر البيزنطي يتميز بوجود الفسيفساء ذات الأسلوب التعبيري الرمزي واستخدمت بكثرة في تغطية جدران الكنائس وتصوير القديسين وتميزت بتقسيمات غاية في الإبداع و استخدمت خلفيات ذهبية اللون كما استخدمت بكثرة في الكنائس وذلك لعدم تأثرها بالبخار والعوامل الجوية .

أما الفن الإسلامي فقد امتد «حوالي ١٤ قرنا وقد استخدم الفنان المسلم منهاجاً جديداً في الفسيفساء بأشكال تميزت باختلافها عن الفنون الأخرى وتجلي هذا الاختلاف في أبهى صورته في هندسية خماسية وسداسية وغيرها من الأشكال التي تنتمي للتصميم العام بألوانه المتباينة» (٢)

(١) - د/ محمود زينهم - مراجعة د/ مصطفى عبد الرحيم - تكنولوجيا الزجاج - الهيئة العامة للكتاب - ١٩٩٥ - ص ٩٣ .

المزاييك فن يمزج بين العبقريّة و الجمال [www.elbyan.com](http://www.elbyan.com) (٢)

## تعريف الفسيفساء :

وهي عبارة عن قطع صغيرة من الزجاج أو الحجر أو الجص أو خردة الرخام أو الصدف أو السيراميك توضع بجانب بعضها علي طبقة من الجص أو الملاط لتعطي صوراً وزخارف متنوعة وقد تكون علي هيئة مكعبات دقيقة وقد تكون غير منتظمة الشكل و توضع علي أسطح مقوسة أو منتظمة ويلصق بمادة لاصقة « (١)

ونظراً لتمييز خامة الفسيفساء فإنه يستخدم لها تصميمات تجريدية «وقطع الفسيفساء المختلفة تعطي ثراء للوحة الفنية و في الغالب تثبت بالأسمنت الفرنسي plaster of Paris أو الجص « (٢)

وقد قسمت الفسيفساء إلى خامات طبيعية وأخرى صناعية ومن أهم الأنواع التي استخدمتها تركيا ومصر في فترة الدراسة هي :-

### أ- الخامات الطبيعية وتتمثل في :-

- ١- الرخام .
- ٢- الصدف .

### ب- الفسيفساء الصناعية وتتمثل في :-

- ١- الفسيفساء الخزفية .
  - ٢- الفسيفساء الزجاجية .
  - ٣- فسيفساء القاشاني .
  - ٤- فسيفساء الزليج .
  - ٥- فسيفساء الأجر الملونة .
  - ٦- فسيفساء الأجر المزجج .
- وسوف يتم التعرف علي كل نوع بإيجاز .

---

( ٢٠١ ) - رانده عبد الكريم الخطاط - فسيفساء العمائر الإسلامية بمدينة القاهرة في العصر الايوبي والمملوكي والعثماني في الفترة من ٥٦١ إلى ٩٢٢هـ - رسالة ماجستير - فنون جميلة - حلوان - ٢٠٠٢ - ص ٤

## أ- الفسيفساء الطبيعية .

### ١ - الرخام

« الرخام حجر صلب يتكون من كربونات الكالسيوم المتبلورة الموجودة في الطبيعة أو من بلورات معدن الكلسيت أو الدولوميت التي تنشأ من عمليات التحول الطبيعية الشديدة و يكون أحيانا في بياض الثلج و غالبا ما يختلف لونه تبعا لاختلاف ما يتخلله من الشوائب التي تضيف إليه كثيرا من الجمال عند صقل سطحه » (١) و لقد استخدم الرخام منذ زمن بعيد في الحضارات القديمة مثل الرومانية والبيزنطية وتم استخدامه في أشكال متعددة مثل البلاط والأعمدة والتماثيل . واستخدم بكثرة في العمارة الإسلامية و المساجد مثل الجامع الأموي بدمشق وقصر عمرة وفي مصر استخدم في القصور الطولونية والفاطمية وزاد استخدام الرخام وخرده الرخام . في العصر المملوكي في المباني المختلفة .

### خرده الرخام

هي عبارة عن قطع صغيرة من الرخام تستخدم كالفسيفساء في تغطية الأرضيات و وزرات الجدران وجلس الشبابيك في العمائر الأثرية ذات الشأن خلال العصر المملوكي ، وقد استخدمت في هذه التغطية أنواع عديدة من الرخام منها الرخام الحلبى " نسبة إلى حلب في سوريا " وهو رخام ذو لون أحمر فاتح وأصفر ، والرخام الخليلي الأحمر " نسبة إلى الخليل في فلسطين ، والرخام المجزع بالأبيض أو الأحمر في أسود الذى عرف بالعروق وأطلق عليه المرخمون اسم الشحم واللحم ، والرخام الأزرق الزنجى المائل إلى السواد الذى استعمل في عمائر الغورى ، والرخام الزرزورى « نسبة إلى لون ريش طائر الزرزور أو العصفور ، وهو لون رمادى فاتح " الذى استخدم كأقطاب في الوزرات وأعمدة في الأسبلة ونحوها ، وقد غلب على هذا النوع من التغطية الزخارف ذات العناصر الهندسية البسيطة من المثلثات والدوائر والمستطيلات والمربعات والمعينات والجدائل المصفورة والخطوط المختلفة ونحوها » (٢)

(٢٠١) - د/ عاصم محمد رزق - أطلس العمارة الإسلامية والقبطية بالقاهرة - طبعة أولى - ٢٠٠٣ - مكتبة مدبولي - ص ٩٥،٩٤،١١٨ .

## ٣- الصدف

يتكون الصدف من ٩٤% من كربونات الكالسيوم ومن مركب معدني يكون من الرخام الطبيعي و الصخور الكسيلية .  
و لقد استخدم الصدف في الأعمال الفسيفسائية فهو خامة سهلة التشكيل وينتج عنه منظر جميل .  
تقطع القطع الصدفية بعد نقعها بالماء إلي مربعات وأشكال هندسية صغيرة مختلفة ثم يصفقها لتصبح دقيقة ولامعة (( (١) ثم تثبت بمادة لاصقة مع أنواع الفسيفساء الأخرى .  
و لقد استخدم في الفن الروماني والبيزنطي و الإسلامي ويمكن استخدامه أيضا في تطعيم الأخشاب و غيرها .

### ب- الفسيفساء الصناعية .

#### ١- القاشاني Tiles.

وهو قريب من الفسيفساء (( وهو عبارة عن بلاطات من الخزف تطلي بالمينا ويرسم عليها شكلا فنيا أو يرسم علي بلاطة علي حدة و تزجج و يكسي بها الجدران و هي لا تحتاج إلي الوقت الطويل الذي تستغرقه الفسيفساء الخزفية (( (٢) واستخدمها المسلمون في تغطية الجدران والقباب والمساجد وبرع الفنان المسلم في تذهيبها وتلوينها والقشاني نسبة إلي مدينة قاشان الإيرانية وهي تشتهر بصناعة هذا النوع من التصوير الجداري . و لقد استخدم بكثرة في العالم الإسلامي .

#### ٢- فسيفساء الزليج .

(( وهو عبارة عن مربعات من الطين المحروق قياسها ١ سم × ١ سم مطلاه بالمينا تقص المربعات يدويا باستخدام مطرق ثقيل وتجمع هذه القطع وفقا لتخطيط مسبق معقد وبارع لتشكيل زخرفي يخضع للقواعد التقليدية لتخطيط منتظم و التي يسير عليها جميع الفنون الإسلامية (( (٣)

(١، ٢، ٣) - رانده عبد الكريم الخطاط - فسيفساء العمائر الإسلامية بمدينة القاهرة في العصر الأيوبي والمملوكي والعثماني في الفترة من ٥٦١ إلى ٩٢٢هـ - رسالة ماجستير - جلوان - ١٩٩٨ - ص ٧٩ ، ٩٧ .

### ٣- الفسيفساء الزجاجية .

« الفسيفساء الزجاجية ( الأزماطي ) هي خامة واسعة الانتشار وذلك لثرائها اللوني وتنوع ملمسها بين الناعم و الخشن و لقد بلغ استخدام هذا النوع ذروته عند البيزنطيين حيث استخدموه بدرجة واسعة لرونقه و ألوانه المتعددة كما أضيفت إليها اللونين الذهبي والفضي وكانت هذه القطع الزجاجية يتم تلوينها بواسطة الأكاسيد المعدنية مثل أكسيد القصدير الذي كان يستخدم لإنتاج الألوان المعتمة و أكسيد النحاس و أكسيد الكروم للحصول علي اللونين الأزرق و الأصفر علي التوالي » (١)

« وكانت الفسيفساء الزجاجية بهذا الشكل تحقق أهم ثمة لفن الفسيفساء و التي تتمثل في إبراز المؤشرات الضوئية التي تتحقق من خلال مكعباتها اللامعة حيث تحجز بين طبقاته بعض أضواء الشمس المتألقة » (٢)

### ٤- الفسيفساء الخزفية .

وهي تصنع من الطين المحروق الذي يغطي بطبقة زجاجية glass وتختلف ألوانها باختلاف لون الطبقة الزجاجية وهي ذات سطح لامع بالإضافة إلي ملمسها الناعم و ألوانها المتعددة . وتتقسم إلي نوعين :

١- « قطع صغيرة ملونة من الطين المحروق terracotta مساحتها حوالي ( ٢ سم ) ومغطاة بطبقة زجاجية و قد استخدمها البيزنطيون مع غيرها من خامات الفسيفساء » (٣)

٢- أما النوع الثاني فهو عبارة عن « جميع قطع صغيرة من الخزف الملون الذي يكون في مجمله منظراً أو موضوعاً واحداً ، وتثبيتته في قالب واحد من الملاط الذي يثبت بدوره في الحائط ، وقد عرف وشاع استعماله في العصر المغولي في إيران والعراق حيث زخرفة المباني بالطوب المطلي . ثم تطورت هذه الصناعة تدريجياً نتيجة للرغبة في الحصول علي أشكال أكثر إتقاناً وأكثر تعدداً في الألوان » (٤)

---

(٢،١) - نرمين فتحى المصري - تطور فن الفسيفساء في العصر البيزنطي من القرن التاسع إلي الثالث عشر الميلادي - كلية الفنون الجميلة - ١٩٩٩ - حلوان - ماجستير ص ٢٣٦، ٢٣٧ .

(٤،٣) - أمل صبري محمد عبده- الفسيفساء الإسلامي وعلاقته الجمالية بالعمارة - ماجستير - كلية الفنون الجميلة - حلوان - ١٩٨٩ - ص ٤، ٧٢ .

## ٥- فسيفساء الأجر الملونة .

اختلاف الحريق للقطع الخزفية هو الذي يكون اللون في الأجر.)) واستعمل أيضا في تكسية الحوائط فيما بين النهرين ومازال استعمال هذا النوع من الفسيفساء محدوداً ولكنه قائماً في بعض القرى المصرية (( (١) وتتدرج ألوانه ما بين الأصفر و البني حسب درجة الحريق .

## ٦- فسيفساء الأجر المزجج .

وهي مثل فسيفساء الأجر الملونة من حيث التركيب و لكنه يضاف إلي سطحه طبقة من الزجاج glass وهذا يجعلها أكثر ثراء من حيث الدرجات اللونية و القوة والسطح اللامع .

---

(١) - أمل صبري محمد عبده - الفسيفساء الإسلامي وعلاقته الجمالية بالعمارة - ماجستير - كلية الفنون الجميلة - حلوان - ١٩٨٩ - ص ٧٣ .

وهذه الأنواع المتعددة والمختلفة استخدمت في الفن الإسلامي بأشكال رائعة وبتقنية عالية .

«ومن أمثلة ذلك فسيفساء قبة الصخرة شكل (٣٣)، (٢١) وذلك في عهد عبد الملك بن مروان (٧٢هـ / ٦٩١ - ٦٩٢ م) وفي المسجد الأموي شكل (٣٤) من عهد الوليد بن عبد الملك (٩٦ هـ - ٧١٥ م) و يتميز أسلوبهما بوجود الروح الإسلامية والتي تمثل وحدات زخرفية أو مناظر طبيعية و عمائر و تخلو من تمثيل الكائنات الحية و يظهر فيها تقاليد الفن والبيئة و المجتمع في سوريا و الموروث \* الثقافي لها « (١) و انتشرت بها الزخارف النباتية والأشجار .

« وتتألف هذه الفسيفساء من مكعبات صغيرة مختلفة الحجم من الزجاج الملون و غير الملون و الشفاف وغير الشفاف ومن مكعبات من الحجر الأبيض أو الوردي ومن صفائح من الصدف وكلها مثبتة علي طبقة من الأسمنت في وضع أفقي تام اللهم إلا بعض المكعبات ذات اللون الذهبي أو الفضي فإنها موضوعة بميل قليل لتعكس الضوء أما سائر الألوان الغالبة علي هذه الفسيفساء فهي الأخضر بدرجاته المختلفة و الأزرق و البنفسجي والأبيض و الأسود « (٢)

ومن أبداع الأعمال ما وجد في قصر هشام بخربة المفجر شكل (٣٥) وما اكتشف في قصر ضربة المنية بفلسطين و أيضا زخارف من الفسيفساء في قبة ببيرس بدمشق في القرن السابع الهجري الثالث عشر الميلادي وظهرت موضوعات متنوعة مثل التي نفذت بالمسجد الأموي في دمشق .

---

(١) د/ حسن الباشا - فنون التصوير الإسلامي في مصر - الهيئة العامة للكتاب - ١٩٩٤ - (بتصرف) ص ١٧-١٨ .

\* تستمد سوريا موروثها الثقافي قبل الفن الإسلامي من الفنون الهيلينستية ، والرومانية والبيزنطية .

(٢) ذكي محمد حسن - فنون الإسلام - دار الرائد العربي بيروت - الجزء الثالث - ١٤٠١ هـ - ١٩٨١ م - ص ٦٤٥ .



في العصر السلجوقي تم إلحاق فن الفسيفساء بكسوة الجدران بقوالب من القرميد توضع علي هيئة الفسيفساء متعددة الألوان. وفي إيران تم كسوة الجدران بزخارف من الفسيفساء الخزفية والوجهات الخارجية وذلك فيما بين القرنين السادس والعاشر بعد الهجرة (١٢-١٦م) « (١) وذلك كما في شكل ٢٣، ٢٤، ٢٥ .

ثم حدث تطور جديد للفسيفساء حيث « ساروا بالفسيفساء خطوة جديدة للأمام عندما استبدلوا فصوصها الزجاجية بفصوص صغيرة من الخزف أو من العاج أو من الأبنوس أو من الأنواع الأخرى لتثمينه من الخشب » (٢) شكل ٣٦ فسيفساء من العاج والعظم - متحف برلين .

---

(١) - ذكي محمد حسن - فنون الإسلام - دار الراءد العربي بيروت - الجزء الثالث ١٤٠١/١٩٨١م - ص ٦٤٥ .  
(٢) - محمد عبد العزيز مرزوق - الفنون الزخرفية الإسلامية في العصر العثماني - الهيئة العامة للكتاب ١٩٨٧ - ص ٧١ .

## فن الفسيفساء الخزفية في تركيا

انتشر في تركيا فن الفسيفساء الخزفية وقد سبق تعريفها بأنها تصنع من الطين المحروق الذي يغطي بطبقة زجاجية glaze لإعطائها سطح ناعم وأملس .

ومن الجدير بالذكر أن الفسيفساء الخزفية التي هي عبارة عن قطع صغيرة من الخزف الملون الذي يكون في مجمله منظراً أو موضوع واحداً. وتثبيتته في قالب واحد من الملاط الذي يثبت بدوره في الحائط « يعتبر السلاجقة الأتراك أول ما زاول صناعة ( الفسيفساء الخزفية) . كما تشهد بذلك عمائرهم بمدينة قونية بآسيا الصغرى في القرن الثالث عشر » (١) قد ظهرت الفسيفساء مع بدايات العمائر السلجوقية تقريباً « لكن الاستخدام الفعلي للزخارف التي عولمت معاملة الفسيفساء ظهرت أول ما ظهرت ، في أشكال متعددة الأضلاع المتقاطعة أو واحدة المركز ، المدسوسة في الملاط الجاف بكوة\* بمدخل ضريح سرخ ( كمبد قرمز ١١٤٧ ) وهو من عمل بندانه بن بكر محمد ، من مراغة بأذربيجان الفارسية . أما في مقبرة مؤمنة خاتون (١١٨٦م) بأذربيجان فان المبنى به فسيفساء شكل (٣٧) وبلاطات خزفية زرقاء ، و ظهرت كتابات من الفسيفساء » (٢)

« وعلي إمتداد القرن الثالث عشر ، حدث أعظم تطور وبراعة لصناعة الخزف ، والتي أصبحت واحدة من أبداع فنون الترك ببلاد الأناضول . والواقع أن أعمالهم التي ابتكروها وظهرت بعمائرهم العديدة لتدل علي ثراء وافر في مجال التصميم ونضج في مستوي الصنعة وقد يجيء هذا الخزف التركي قبل الخزف الفارسي في المرتبة واشتقت هذه التصميمات من تصميمات السلاجقة العظام ، وهي نفسها التي سادت كل فنونهم الزخرفية . وقد حدث للخزف علي أيديهم مثلما حدث للفنون الأخرى . تقدم سريع وملحوظ في مجال استخدام الألوان ، وفي مستوي وأسلوب الصنعة ،

(١) - أمل صبري - الفسيفساء الإسلامي وعلاقته الجمالية بالعمارة - ماجستير كلية الفنون الجميلة جامعة حلوان ١٩٨٩ ص ٧٨ .

\* تسمى طاقة وهي فتحة صغيرة نافذة في سور أو جدار لإدخال النور والهواء .

(٢) - اوقطاي أصلان آبا - ترجمة احمد محمد عيسى - فنون الترك وعمائرهم - استانبول - ١٩٨٧ - ص ٢٥٠ .

كما أكسبه وضعاً فنياً مميزاً ونجم عن الجمع بين الحشوات الخزفية والتكوينات الفسيفسائية بالخطوط الأساسية للعمارة السلجوقية ، قيام فن عالي المستوى » (١)

وامتازت أساليب استخدام الخزف في زخرفة العمائر السلجوقية والتي تدخل في باب الصناعات المعمارية بتنوعها الواضح في هذه الفترة حيث نجد « الأجر المزجج والفسيفساء الخزفية والبلاطات الخزفية ذات الأشكال المختلفة تستخدم في كسوة معظم العناصر المعمارية سواء في خارج أو داخل المنشآت » (٢)

ومن هنا يتضح لنا ارتباط الفسيفساء الخزفية بالبلاطات الخزفية في تركيا في العمارة حيث يجمع المبنى بينهما معاً في وقت واحد ، بالإضافة إلي الأجر المزجج أحياناً . و « شاع استخدامه في زخرفة أبدان المآذن علي وجه الخصوص إلي جانب المداخل والوجهات كما نجده مستخدماً في زخرفة بواطن قباب بعض المساجد ، وفي بعض الأحيان كان يجمع الصانع بين استخدام الزخرفة بالأجر المزجج والفسيفساء الخزفية في المبنى الواحد » (٣) من أمثلة ذلك مستشفى كيكوس شكل (٣٨) وقبة المسجد الكبير في ملطية ومدرسة انجه منارلي في قونية .

ولقد غطت الفسيفساء أجزاء كبيرة في المباني السلجوقية مثل الجدران والقباب والأقبية والمحاريب ومناطق الانتقال والحنائيات وبطون وكوشات\* الانتقال ولقد استغل الفنانين أهمية الفسيفساء الخزفية والتي تختلف عن البلاطات من حيث كونها صالحة لتغطية العناصر المعمارية غير المسطحة دون التغيير في خصائص المبنى وشكله .

(١) - اوقطاي أصلان آبا - فنون الترك وعمايرهم - ترجمة احمد محمد عيسى استانبول ١٩٨٧ ص ٢٥٠

المصدر السابق ص ٢٥٠-٢٥١

(٣،٢) - د/ ربيع حامد خليفة - الفنون الإسلامية في العصر العثماني . - مكتبة زهراء الشرق ص ١٤،١٣

\* هي المساحة المثلثة التي تنحصر بين قوس العقد وبين المربع المحيط به من أعلاه ، وبذلك يكون لكل عقد محاط باطار مربع كوشتان مثلثتان علي الجانبين . عن - د/ عاصم محمد رزق - أطلس العمارة الإسلامية والقبطية بالقاهرة - طبعة أولى - ٢٠٠٣ - مكتبة مدبولي - ص ٢٦٥

أمثلة للفيسفساء الخزفية التركية .

## ١- مستشفى وضريح كيكايوس ( دار الشفاء ) Keykayvus

تقع في مدينة ( سيواس ) وهي للسلطان عز الدين كيكايوس الأول وتعد من أضخم المستشفيات السلجوقية وهي تشمل على قاعة لقبر عز الدين كيكايوس شكل ( ٣٨ ) .

أسست « ( سنة ٦١٤ هـ - ١٧ ، ١٢١٨ م ) وتعتبر المستشفى و المقبرة من الأمثلة الفنية عالية المستوى ، من حيث استخدام الطوب والخزف معا وبما بهما من كتابات كوفية متداخلة أو مضافة ، وبالحجارة المتباينة الألوان . وأشكال النجوم ذات الألوان الأخاذة من الأبيض والفيروزي و الأزرق والكوبالتي « (١) شكل رقم (٣٩ ، ٤٠٠)

## ٢- مدرسة صرجالي Sircah medrese .

شيد هذه المدرسة بدر الدين مصلح وتشمل على قبر له وقد كان يعمل مدرسا" للسلطان علاء الدين قيقباد الثاني .  
والمدرسة عبارة عن طابقين وايوانات ولكنها ليست في حالة جيدة .  
« وقد شيدة في عام ١٢٤٢م وقد شملت زخارفها على الخط الكوفي المورق والمزهر » (٢)

« وقد وجدت في مدرسة صرجالي أنواع من الفيسفساء الخزفية وفيرة الثراء ذات تناسق كامل وبعيد عن أى خلل أو قصور شكل (٤١) .  
ونجد هذا المزيج الرائع من الأوراق النباتية والكتابية شكل (٤٢) في مدرسة قرطاي أيضا وتظهر بها في الوقت ذاته زخارف هندسية متشابكة وبارزة في البلاطات التي تزين عقد الإيوان من الداخل » (٣) ويظهر إيوان المدرسة وخزفياته شكل (٤٣)  
ولقد تنوعت الزخارف النباتية التي توجد بهذه المدرسة وكانت الزخرفة العربية المورقة (الأرابيسك) أكثرها انتشارا .  
ومن الجدير بالذكر أن كلمة صرجالي تعنى في اللغة التركية العامة الأناضولية المزججة أو المطلية .

(١) - اوقطاي أصلان آبا- ترجمة احمد محمد عيسى - فنون الترك وعمايرهم - استانبول- ١٩٨٧- ص ٢٥٠ ، ص ١٠٢ .

(٢) د- ربيع حامد خليفة- الفنون الإسلامية في العهد العثماني - مكتبة زهراء الشرق - بتصرف ص ١٨ .

(٣) - اوقطاي أصلان آبا - مصدر سابق ص ٢٥٣ .

### ٣- مدرسة قرطاي Karatay medrese.

« ولقد شيد هذه المدرسة الوزير سلال الدين قرطاي ، وكان فى عهد السلطان ( أبى الفتح كيكائوس الثانى ) ويتوسط المبنى المقام على مساحة مربعة قاعة متسعة تعلوها قبة كبيرة ، ويحف بهذه القاعة قاعات مستطيلة ، ويتصل بقاعة القبة بهو إيوان به قاعات صغيرة فى الأركان. مغطاه بقباب ولقد شيدة هذه المدرسة ( ٦٤٩هـ - ١٢٥١ م ) » (١)

ولقد كسيت أجزاء كبيرة منها بالفسيفساء الخزفية ، حيث تشمل من الداخل كل مسطحات الجدران والقبة والأقبية . وتعد الفسيفساء بها من أروع ما أنتج فى هذا العصر .

« والحقيقة أن هذا الأسلوب الزخرفى استمر وسيلة انتعاش وإضفاء بهجة على المبنى الذى يستخدمه ، ثم زاد استخدام الألوان إلى أربعة وجمعت بين الفيروزي والأزرق الداكن والأخضر الأرجواني » (٢)

وقد اشتملت على عدد من الخطوط مثل الخط الكوفى المربع الهندسى الذى نشاهده فى زخارف المثلثات الحاملة للقبة . وأيضاً اشتملت على زخارف عربية مورقة ( الأرابيسك ) مثل كوشات وعقد المحراب بالإيوان الشرقى للمدرسة .  
أشكال ٤٤ ، ٤٥ ، ٤٦ ، ٤٧ .

---

(١) - د/نعمت إسماعيل علام . فنون الشرق الأوسط فى العصور الإسلامية - دار المعارف - ص ١١٨ .

(٢) - اوقطاي أصلان آبا - ترجمة احمد محمد عيسى - فنون الترك وعمائرهم - استانبول ١٩٨٧ - ص ٢٥٠ ، ص ٢٥١ .

## ٤- ضريح صاحب آنا - بمدينة قونية .

«وهى للأمير السلجوقى التركى صاحب آنا فخر الدين على والمعروف بأبى البركات بسبب المنشآت الكثيرة التى أقامها فى العديد من البلاد ، واتخذ مقبرة أسرته فى المجمع الذى أسسه فى قونية عام (٦٨٢هـ - ١٢٨٣م ) ولهذه المقبرة أبواب تصلها بالمسجد والخانقاه\* أما داخلها الفسيح فتغطيه قبة يرتكز أحد جوانبها على عقد كبير مدبب ، وترتكز جوانبها الثلاثة الأخرى على الجدران . ويبدو أن منطقة الانتقال للقبة قد تأثرت معماريا بما يسمى بالمثلثات التركيه كما أنها غطت كلها بالفسيفساء الرائعة الأسلوب . مما اشتملت عليه من إبداعات فنون صناعة الخزف السلجوقى شكل (٤٨)

ويسود تصميمها النباتات المورقة . وتضم هذه المقبرة ستة نواويس لصاحب المقبرة وأقاربه غطت جميعها بالفسيفساء . شكل ( ٢٧ )

أما الخانقاه فيوجد بها ثراء لوني جميل . و القبة كسيت بأشكال متعرجة من الأجر المزجج بالون الفيروزي والبنى والأرجوانى وتتميز هذه المقبرة بالفسيفساء الفنية المتنوعة وأيضا دقة الصنع المتناهية والتي تعد من أجمل أمثلة عصرها « (١) شكل (٤٩)

---

(١) - اوقطاي أصلان آبا - ترجمة أحمد محمد عيسى - فنون الترك وعمائرهم - استانبول ١٩٨٧ . ص ١١٩ بتصرف .

\* عبارة عن فناء لأقامة الشعائر الدينية من الصلاة و الصوم والتهجد والتأمل والذكر وتلاوة الأوراد ونحو ذلك . فكانت الخنقاه من ثم مثل المدرسة والمسجد - مكانا لتدريس العلوم الدينية كالفقه والحديث والتفسير من وجهة نظر المذاهب السنية الأربعة ، وصارت مثلها غالبا فى التخطيط والدور العلمى ، إلا أنها زادت عليها فى أنها كانت وسيلة لنشر الفكر السنى ، واستخدمت إلى جانب تدريس علوم الدين - فى تدريس علوم مختلفة أخرى . وكان بها ملاحق من المطابخ والأفران والطواحين والحمامات وغيرها مما يحتاجه الزهاد المنقطعين بها للعبادة . عن - عاصم محمد رزق - أطلس العمارة الإسلامية والقبطية بالقاهرة - طبعة أولى - ٢٠٠٣ - مكتبة مدبولى - ٩٤ .

## ٥- مسجد علاء الدين - بمدينة قونية .

« من أجمل أمثلة الجوامع السلجوقية فى تركيا مسجد علاء الدين الذى شيده السلطان ركن الدين مسعود فى قونية عام ٥١٠ هـ - ١١١٦م وقد أدخلت عليه تعديلات كثيرة فى بعض العهود المتتالية . ويأخذ إيوان الصلاة الصغير الموجود فى الجهة الغربية شكل حجرة صغيرة تعلوها قبة . وتتصل بهذه الحجرة بلاطات موازية لجدران القبة . ولا تفتح هذه الحجرة على إيوان متصل بالصحن . لذا لا تتصل أروقة العبادة بصحن الجامع الذى أضيف فى عهود متأخرة . ولا يمكن دخول رواق القبلة من هذا الصحن . وبذلك لا يقوم الصحن الموجود فى الجامع بوظيفته . التى وجدت فى الجوامع العربية أو السلجوقية فى إيران . ويبدو الصحن فى هذا المسجد كفاء متسع أمام المسجد » (١)

والمسجد يجمع بين القبة التى تعلوا المحراب و الإيوان ذى السقف المسطح وهذا شائع فى العمارة التركية .

وأكثر أجزاء هذا المسجد أهمية هو داخله المغطى بالقباب ويظهر فى المحراب الأسمى الفسيفساء وهى عبارة عن « حشوات مثلثة مصنوعة من الفسيفساء الخزفية . شكل (٥٠) وتصل هذه الحشوات بين المحراب ومنطقة الانتقال إلى القبة . وأساليب صناعة الفسيفساء وزخرفة أشكالها الهندسية والنباتية بألوانها الفيروزية . والزرقاء الداكنة والحمراء والبنفسجى ، تعتبر فى درجة متطورة جدا بالنسبة لتاريخ المنبر ، وهذا يجعله أقرب إلى عصر استكمال المسجد . ويؤكد ذلك كتابات تحمل اسم علاء الدين كيقباد تاريخها ٦١٦ هـ - ١٢١٩م » (٢)

(١) - د / نعمت إسماعيل علام . فنون الشرق الأوسط فى العصور الإسلامية - دار المعارف - ص ١١٧ .

(٢) - أوقطاي أصلان آبا - فنون الترك وعمايرهم - ترجمة احمد محمد عيسى استانبول - ١٩٨٧ - ص ٨٠ .

## ٦ - الجامع الكبير - بمدينة ملطية .

أنشئ هذا الجامع « عام ١٢٢٤م لكن حدث تغيير فى التخطيط وأسلوب العمارة ، بسبب ما طرأ من تعديلات خلال سنوات الربع قرن التالية . وغدت أغنى الأقسام المبنية بالطوب هى أهمها ، مثل القبة التى تعلوا المحراب والتى تكشف عن القيمة الحقيقية لأصالة المبنى ، ومثل الإيوان والفناء ذى الحوض أو النافورة ، فهذه استمر نقلها عن المساجد الأولى . وهى مأخوذة مباشرة عن مسجد السلاجقة العظام بإيران مثل مسجد زواره سواء من ناحية التخطيط أو من ناحية نوعية الأجر . وتثير إحدى الكتابات المنقوشة إلى أن مهندس المبنى هو يعقوب بن أبى بكر من ملطية » (١)

ويتميز هذا المسجد بالفسيفساء الخزفية الجميلة الذى يغطى واجهة الإيوان بأكملها وتتضمنها الأشرطة الكتابية أما الألوان فهى « اللون الفيروزى و الأحمر و الأرجوانى ، أما قبو الإيوان المتصل بداخل القبة بواسطة مثلثات منشورية فتزينه أشكال هندسية كبيرة تشبه الكتابات الكوفية التى يتم تكوينها عن طريق تشكيلات غير عادية من الطوب ويوجد فى نهاية الكتابات القرآنية وعلى تربيعات الفسيفساء اسم الخطاط هكذا ( كتبه أحمد بن يعقوب ) » (٢) شكل (٥١)

---

(١) - اوقطاي أصلان آبا - فنون الترك وعمايرهم - ترجمة احمد محمد عيسى استانبول ١٩٨٧ ص ٨٢ .  
٢- نفس المصدر السابق ص ٨٢ .



## ٧ - مسجد وضريح أشرف أوغلو - ببشهر .

ويعد من أكبر المساجد ذى الأعمدة الخشبية وأكثرها أصالة فى تركيا وهو خاص بسليمان بك ويرتفع سقفه فوق ( ٤٨ ) من الأعمدة الخشبية ويقع الضريح المخروطى لأشرف أوغلو إلى جوار المسجد من الناحية الشرقية . وباب المسجد الرئيسى فى الواجهه التى تقع فى الضلع المنحرف للمسجد . ويقود المدخل الرئيسى للمسجد إلى باب المسجد وهو عبارة عن باب داخلى له عقد مدبب « ويغطى بالكامل بالأجر المزجج والفسيفساء الخزفية وتحمل الكتابات الخزفية تاريخ ٦٩٩هـ - ١٢٩٩م . ويبلغ ارتفاع حنية المحراب أكثر من ( ٦ أمتار ) تغطيها الفسيفساء الخزفية بالألوان - الفيروزى والأزرق الكوبالتى والأحمر المنجنيزى » (١) شكل (٥٢)

وتصميمها عبارة عن التصميم النجمى المنفتح كقرص الشمس أما مقبرة أشرف أو على سليمان بك فهي بسيطة جدا من الخارج أما من الداخل فهي مغطاة بأشكال نجمية ذات اثنى عشر ضلعا تربط بينها الأفرع النباتية والمراوح النخيلية والزخارف المورقة . وتعد من أهم وأجمل الأمثلة المنفذة بالفسيفساء الخزفية فى هذه الفترة . ويحيط برقبة القبة إفريز من الفسيفساء يكون تشكيلات من الحروف .

---

(١) - اوقطاي أصلان آبا - ترجمة احمد محمد عيسى - فنون الترك وعمائرهم - استانبول ١٩٨٧ بتصرف .

## ٨- كوشك الصينى أو جينلى كوشك \* - استانبول .

Cinili Kosk, Istanbul

« لقد بناه السلطان محمد الفاتح فى استانبول ٨٧٧هـ - ١٤٧٢م ويتميز بتقليده الفسيفساء الخزفية السلجوقية من حيث التقنية ولاكن تصميمه يتميز بالأزهار الجميلة التى تحاكي الطبيعة . شكل (٥٣)

وهو عبارة عن طابقين وله أربعة إيوانات تطل على قاعة مركزية فسيحة عليها قبة ، ثم أربع غرف فى كل ركن ، على كل منها قبة بقطر السابقة . وهناك أربع غرف متتالية ذوات قباب على محور واحد . وهذه تبدأ من المدخل وتنتهى إلى الخارج بپروز ذى خمسة جوانب . و واجهة المبنى لها صفة بعقود عالية وأقواس مدببة محمولة على أعمدة نخيلية تمتد بطول الواجهة


أما الفسيفساء فتوجد فى الإيوان الكبير الذى يتوسط جدار واجهة المدخل . و ألوانها تجمع بين اللون الفيروزى والكوبالتى والأبيض و الأخضر ودرجات البنى . « (١) شكل (٥٤)

ويعد هذا العمل آخر الأعمال الفسيفسائية فى تلك الفترة فى تركيا . ثم اتجه الفنانيون إلى استخدام البلاطات الفسيفسائية وبلاطات القاشانى بالكامل .


---

(١) اوقطاي أصلان أبا - فنون الترك وعمايرهم - ترجمة احمد محمد عيسى - استانبول - ١٩٨٧ ص ٢٢٥ بتصرف .

\* فيلا صغيرة أو استراحة .



شكل (٣٠) تفصييلة من ( لواء أور) - العراق -  
القرن السابع والعشرون قبل الميلاد .




شكل (٣١) مخاريط من الفسيفساء - منطقة الوركاء - العراق القديم .





شكل (٣٢) لوحة من أعمال الفن الروماني تمثل ميدوسا  
- منفذة بخامة الفسيفساء .




شكل (٣٣) تفصيلة من الفسيفساء - قبة الصخره - القدس  
( ٧٢هـ / ٦٩١ - ٦٩٢ م ) .





شكل (٣٤) تفصيلة من الفسيفساء - المسجد الأموي - بدمشق  
(٩٦ هـ - ٧١٥ م) .




شكل (٣٥) فسيفساء من حمام قصر خربة المفجر  
شمال أريحا بالأردن أوائل القرن ٢ هـ - ٨م العصر الأموي .








شكل (٣٦) فسيفساء من العاج والعظم (بمتاحف برلين) .




شكل (٣٧) فسيفساء من القرميد بضريح - مؤمنة خاتون بنجوان  
(١١٨٦م) - العصر السلجوقي .






شكل (٣٨) - مستشفى كيكوس ، تفصيلة من جوانب المقبرة - بمدينة سيواس  
- تغطيات من الحجر - (سنة ٦١٤ هـ - ١٧ ، ١٢١٨ م) .




شكل ( ٣٩ ) مستشفى وضريح كيكوس - بمدينة سيواس  
(سنة ٦١٤ هـ - ١٧ ، ١٢١٨ م) .






شكل (٤٠) ضريح السلطان كيكوس ، تفاصيل من الفسيفساء الخزفية  
فوق حائط المدخل - مدينة سيواس ( سنة ٦١٤ هـ - ١٧ ، ١٢١٨ م ) .




شكل (٤١) مدرسة صرغالي محراب المسجد والفسيفساء الخزفية - ١٢٤٢ م .

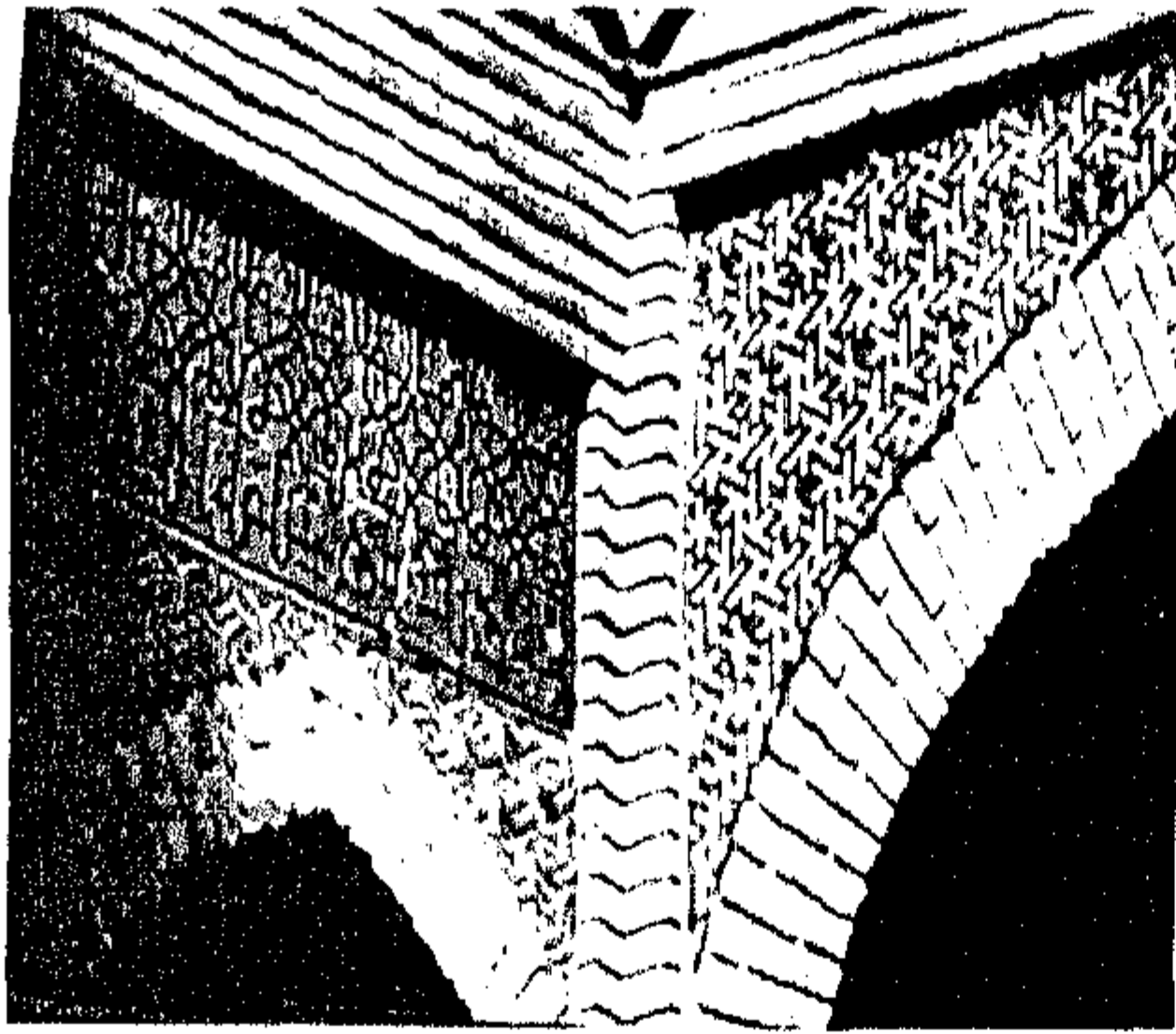





شکل (۴۳) ایوان بمدرسة صرچالی ۱۲۴۲ م .



شکل (۴۲) تفصيلة من  
مدرسة صرچالی - ۱۲۴۲ م .




شکل (۴۵) فسيفساء خزفية مع  
کتابات عربية - قرطای - ۱۲۴۲ م .




شکل (۴۴) تفصيلة زخارف هندسية  
من مدرسة قرطای - ۱۲۴۲ م .








شكل (٤٦) فسيفساء تحتوى على  
زخارف عربية مورقة - قرطاي - ٦٤٩هـ - ١٢٥١ م .




شكل (٤٧) لوحة من الفسيفساء الخزفية متنوعة  
الألوان - قرطاي - ٦٤٩هـ - ١٢٥١ م .






شكل ( ٤٨ ) قونية ضريح صاحب آتا - فسيفساء خزفية .  
جانب من العقد الكبير والباب ٦٨٢ هـ - ١٢٨٣ م - تركيا .



شكل (٤٩) قونية ضريح صاحب آتا - فسيفساء خزفية  
٦٨٢ هـ - ١٢٨٣ م - تركيا .



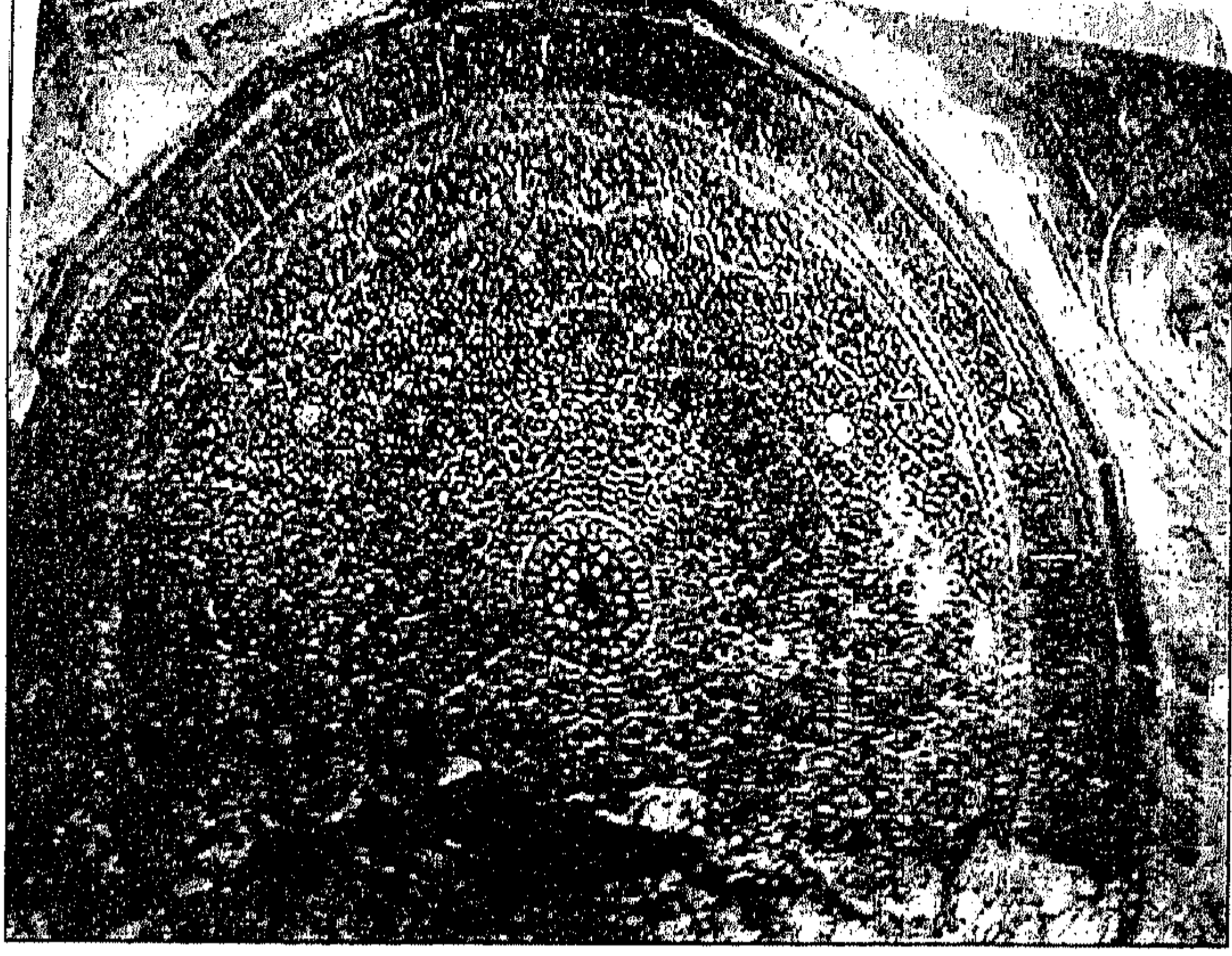


شكل (٥٠) مسجد علاء الدين منطقة الانتقال إلى القبّة  
وجانب من المثلثات التركية ٥١٠ هـ - ١١١٦ م . - فسيفساء خزفية - تركيا .



شكل (٥١) ملطية الجامع الكبير تفصيلا من الجانب الأيمن للإيوان  
- فسيفساء خزفية - ١٢٢٤ م - تركيا .







شكل (٥٢) مسجد أشرف أوغلو - مدينة بيشهر  
القبّة وفسيفسائها الخزفية - ٦٩٩هـ - ١٢٩٩م - تركيا .







شكل (٥٣) جنلى كوشك أو كشك الصينى من الخارج - استانبول  
- فسيفساء خزفية ٨٧٧ هـ - ١٤٧٢ م .



شكل (٥٤) جنلى كوشك أو كشك الصينى - المدخل الرئيسى - فسيفساء خزفية  
- استانبول - ٨٧٧ هـ - ١٤٧٢ م .



## **الفصل الخامس** البلاطات الخزفية فى تركيا

القرن الرابع عشر ، الخامس عشر ، السادس عشر ، والسابع عشر ،  
و الثامن عشر .



## المقدمة .

استخدمت البلاطات الخزفية من فترة بعيدة ترجع « الى ما قبل ٥٠٠٠ عام فقد عثر على لوح زخرفى مطعم بالقاشانى الأزرق فى هرم زوسر المدرج بسقارة من الأسرة الثالثة وهو عبارة عن حائط مغطى ببلاطات خزفية صغيرة مغطاه بطلاء فيروزى ، والبلاطات عبارة عن مستطيلات طولها حوالى ٥ سم وعرضها حوالى ٢,٥ سم تقريبا مثبتة بجوار بعضها البعض لتعطى مساحة من اللون الأزرق المقدس لدى المصريين القدماء » (١)

ولقد ظهرت بلاطات من الخزف الملون " القاشانى " فى الحضارة الآشورية فى العراق وكسيت بها أماكن مختلفة من الجدران والأرضيات واستخدمت رسوم الحيوانات مثل الأسد ، وأيضا ظهرت الأزهار و الأشجار مثل شجرة الهرم المقدس ، وزهور الأنتيمون كما يوجد فى شكل (٥٥) .

ومن الجدير بالذكر أن « البلاطات الخزفية التى عثر عليها فى حفائر أجريت فى مدينة سامراء ( ٢٢١هـ / ٢٧٦هـ ) أقدم البلاطات الخزفية المعروفة لدينا حتى الآن ، وهى تدل على أن صناعة البلاطات الخزفية قد صنعت فى العصر العباسى وأنها استخدمت فى كسوة جدران المباني فى سامراء ، بالإضافة إلى مجموعة البلاطات التى تكسو محراب سيدى عقبة بالقيروان » (٢)

ولقد ظهر الخزف بأنواعه وانتشر فى العالم الإسلامى وابتكر الفنان المسلم فى تقنياته .

---

(١) - أمل صبرى محمد عبده - الفسيفساء الإسلامى وعلاقته الجمالية بالعمارة - كلية الفنون الجميلة - حلوان - ماجستير - ١٩٨٩ - ص ٦٥ .  
(٢) - د/ ربيع حامد خليفه - الفنون الإسلامىة فى العصر العثمانى - مكتبة زهراء الشرق - سنة - ص ١٩ .

و « الإضافة الكبرى التي أبدعها الخزاف الإسلامي هي الرسم بالستر - أى الألوان المعدنية - فوق السائل الخارجى ، مما حول الطين فى مظهره إلى معادن ذات ألوان فاتته من درجات الأخضر ، والأصفر ، والبني ، والأحمر فكان ذلك تعبيراً " صادقاً " عن التسامى بالمديات والرقى بها والتسليم بفنائها والإيمان بخلود الروح . وهى من أهداف الفنون الإسلامية » (١) والفنان المسلم .

ولقد انتشرت صناعة البلاطات الخزفية و استخدمت فى التصوير فى العمائر الدينية ( مثل المساجد والأسبلة ) . والديوية مثل (القصور والمنازل والحمامات) . وذلك فى معظم العالم الإسلامى . وتنوعت أشكالها وأماكن استخدامها . ولقد ظهرت بكثرة فى تركيا العثمانية وانتشرت منها الى الدولة الإسلامية التابعة لتركيا .

« وقد حذق العثمانيون صناعة البلاطات الخزفية و استعملوها بكثرة فى تغطية جدران عمائرهم . وأتقنوا زخارفها وألوانها بطريقة تدعوا إلى الإعجاب ، وتدل على أن مصممي تلك الرسوم والألوان كانوا على درجة عالية من المهارة والذوق الفنى المصفى » (٢) ومن هنا فان المدرسة العثمانية تعد مدرسة مميزة و لها خصائص واضحة .

### **البلاطات الخزفية التركية Tiles .**

البلاطات الخزفية أو تربيغات القيشانى أو الكاشى كما يسميها أهل العراق . وكلمة قاشانى أو كاشى لفظان لكلمة واحدة مستمدة من اسم المدينة الإيرانية ( قاشان ) التى تفوقت على غيرها فى صناعة هذه التربيغات » (٣) وهى عبارة عن بلاطات كبيرة مربعة أو أشكال مختلفة مثل المستطيلة أو السداسية أو النجمية . وكان اندماج فن الفسيفساء الخزفية السلجوقى ، مع أساليب صناعة الطلاء المتعددة الألوان ، هو الأساس الذى استند إليه فن صناعة البلاطات الخزفية عند العثمانيين .

---

(١) - الرسم بالألوان فى القرآن - أحمد رفعت - دار الجميل للنشر - ص ٦٩ .  
(٢،٣) - محمد عبد العزيز مرزوق - الفنون الزخرفية الإسلامية فى العصر العثمانى - الهيئة العامة للكتاب - ١٩٨٧ ص ٨٢ - ص ٣٧ .

وتتميز تقنية البلاطات الخزفية بأنها لا تحتاج إلى نفس الوقت التي تحتاجه الفسيفساء و أيضا المجهود والأيدى العاملة فى الصناعة والتركيب

وتتميز البلاطات الخزفية أيضا بإمكانية تنفيذ تصميمات دقيقة مثل " أفرع نباتية حلزونية ، أزهار ، وأشكال هندسية ، و كتابية ، وفى نفس الوقت تتميز بالاتقان وذلك نظرا لكبر حجم البلاطة .

### طريقة تنفيذها

- يتم وضع تصميم ويراعى أن يتناسب مع الحائط المراد التنفيذ عليها .  
مثل مراعاة شكل المكان مثل " حائط أو محراب " والمساحة الخاصة بالبلاطات و المسافة التي سوف يرى منها التصميم ، ومساحة العمل الفنى .

- ويتم تقسيم التصميم إلى عدة بلاطات بنفس العدد التى تحتاج إليه الحائط . ويتم تنفيذ الرسم على البلاطات الخزفية بالألوان المطلوبة .

- يتم حرق البلاطات الخزفية فى الأفران الخاصة بذلك مع مراعاة أن يتم الحرق مرة واحدة حتى لا تختلف درجات اللون الواحد فى البلاطات .

### تقنيات التنفيذ

ولقد نفذت البلاطات الخزفية بأكثر من طريقة ، أهمها طريقة الرسم تحت الطلاء ويضاف إليها التذهيب أحيانا ، واستخدم الأسلوب المينائى\* والبريق المعدنى ، ومن أهم مراكز صناعة الخزف فى تركيا ، مدينة أرنيك ومدينة بورسة .

---

\* يتميز الأسلوب المينائى بتعدد ألوانه ووضوح العنصر التصويرى فيه ، ويصنع هذا النوع من الخزف من عجينة ملونة تغطى بطلاء قصديرى يرسم فوقها الزخارف بالألوان المختلفة . وقد تتعدد الألوان الزاهية فى القطعة الواحدة ، ويبلغ عددها أحيانا سبعة من بينها الأزرق والأسود والأحمر والأخضر والبني ، وكان يضاف إليها فى بعض الأحيان اللون الذهبى . عن د- نعمت إسماعيل علام - فنون الشرق الأوسط فى العصور الإسلامية - دار المعارف - ص

## البلاطات الخزفية داخل المبنى وخارجه

الأترك لهم حس فنى عالى من الناحية الفنية والتقنية « ويكفى أن نذكر أنهم فرقوا بين زخارف البلاطات التى تزين الجدران الخارجية للبناء وبين زخارف البلاطات التى تزين بها الجدران الداخلية . ففى الأولى حرصوا على أن تكون الوحدات الزخرفية كبيرة الحجم و الألوان فيها زاهية براقه لا تفقد تأثيرها إذا نظر إليها الإنسان من مسافه بعيدة ، فى حين حرصوا على جعل الوحدات الزخرفية فى الثانية صغيرة الحجم و الألوان فيها هادئة ترتاح لها النفس » (١)

### خزف ما قبل العثمانى " السلجوقى "

« يرجع تاريخ الخزف التركى إلى (الأويغوريين) حيث كشفت الحفريات استخدامهم للطوب اللامع ذى اللون الأزرق والبلاطات المربعة ذات البريق المعدنى ورسومهما التى تتكون من وردة فى الوسط وأرباع الوردة فى الأركان واستخدمت فى تغطية أركان المعابد . واستخدمت أيضا فى زمن (القره خانين) ويؤكد ذلك بلاطات زرقاء باقية على عقد حنية بمدخل مقبرة جلال الدين حسين فى أوزباكستان ١١٥٢ م ومدخل مفاق عطارى فى بخارى واكتشفت فى غزنة بعد ذلك مجموعة من البلاطات المربعة بها رسوم بارزة وطلاء بالأخضر والأصفر و الأزرق والبنى وكانت البلاطات على هيئة نجوم . وبدأ الاستخدام المنتظم والمتطور لتقنية البلاطات الخزفية فى الأعمال التى قام بها سلاجقة الأتراك فى إيران وذلك مثل بلاطات منفذة بمسجد الجمعة بدمغان و مسجد الجمعة بقزوین ١١١٥ م . ومثال آخر للفن السلجوقى بإيران فى مقبرة مؤمنة خاتون ١١٨٦ م فى نجوان بأذربيجان والمبنى مكسو ببلاطات خزفية فاتحة إلى جانب طوب غير مطلى » (٢)

(١) - د/ محمد عبد العزيز مرزوق - الفنون الزخرفية الإسلامية فى العصر العثمانى - الهيئة المصرية العامة للكتاب - ١٩٨٧ - ص ٨٢ ، ٨٣ .  
(٢) - اوقطای أصلان آبا - فنون الترك وعمايرهم - ترجمة احمد محمد عيسى استانبول ١٩٨٧ ص ٢٤٩ - ٢٥٠ بتصرف .



وأخذت البلاطات الخزفية تتنوع من حيث الشكل حيث نجد بلاطات مستطيلة ومربعة و سداسية و أشكال نجمية ( ثمانية و سداسية ) بالإضافة إلى الشكل الصليبي .

واختلف التصميم في المباني الدينية عنه في المباني الدنيوية فقد « كان أسلوب زخارف بلاطات الأكشاك والقصور مفعما بالحيوية نتيجة لثراء موضوعاته والتي اشتملت على مناظر تصويرية تضمنت صور لأشخاص وحيوانات وطيور وحيوانات حية خرافية ، نجد أن أسلوب زخرفة البلاطات الخزفية كان أميل للجذ والصرامة حيث خلت من رسوم الكائنات الحية ، و اقتصرت زخارفها على إستخدام الزخارف العربية المورقة (الأرابيسك) والأشكال الهندسية فضلا عن انتشار الكتابات التي نفذت بالخط النسخ والتلث » (١)

---

(١) - د/ ربيع حامد خليفة - الفنون الإسلامية في العصر العثماني - مكتبة زهراء الشرق - ص ٢٠ .

نماذج للبلاطات الخزفية السلجوقية في تركيا خلال القرن الثاني عشر .

### **كوشك قليج أرسلان الثاني بقونية**

أنشأ عام ١١٥٦ - ١١٩٢ م ) وهو من حيث الاسلوب والتقنية متأثر بالاسلوب الفارسي في زمن السلاجقة الأتراك و البلاطات الخزفية منفذه باسلوب مينائي ، مرسوم فوق الدهان .  
وتسود تصميمها المناظر التصويرية مثل رسم الصائد بالبارز ، ومثل الأشخاص الذين مثلوا وهم يرتدون الملابس التركية المميزة من قفاطين وأحذية برقبة طويلة » (١) وتوجد بمتحف الفن الإسلامي التركي باستنبول .

وتم توسيع الكشك في زمن علاء الدين قيقباد ولكن البلاطات الخزفية تعود إلى قليج أرسلان المؤسس الأصلي .

نماذج للبلاطات الخزفية السلجوقية في تركيا خلال القرن الثالث عشر .

### **قصر علاء الدين قيقباد» (١٢٢٤-١٢٢٦ م)**

أو قصر القيقبادية ويقع بالقرب من قيصرية واشتملت تصميمها على زخارف وأفرع نباتية دقيقة حلزونية وأشكال هندسية مثل الضفائر والنجوم وجدائل . ونفذت باللون الأسود تحت طلاء فيروزي أو أزرق كوبلتي أو أرجواني وأرضية بيضاء .

### **قصر قباد آباد ( ١٢٣٦ م )**

وقد بنى هذا القصر السلطان علاء الدين قيقباد الأول والبلاطات الخزفية منفذة بطريقة البريق المعدني والمرسوم تحت الطلاء » (٢) أما تصميماتها فكانت غزيرة و متنوعة حيث احتوت على ( طيور وأشخاص وأسماك ونسور ودببة وحمير وطيور وماعز وكلاب ونمور وطواويس ومجموعة من الحيوانات الخرافية ) شكل ٢٦ ، ٥٦ ، ٥٧ . وأغلب هذه الرسوم تحت طلاء فيروزي أو أزرق أو أرجواني ورسمت باللون الأزرق الفاتح والداكن . والأسود .

(١) - د/ ربيع حامد خليفه - الفنون الإسلامية في العصر العثماني - مكتبة زهراء الشرق - ص ٢٠٢ .

(٢) - اوقطاي أصلان آبا - ترجمة احمد حمد عيسى - فنون الترك وعمارهم - استانبول - ١٩٨٧ - بتصرف ص ٢٥٠ - ٢٥١ .

## بلاطات الخزف العثماني

انتهت دولة السلاجقة في حوالي (١٣٠٠) م وأدت الأحداث السياسية إلى تدهور صناعة الخزف نسبيا إلى أن اهتم بها السلاطين العثمانيين حتى أصبح له الريادة في العالم الإسلامي .

« وتفضيل العثمانيين لهذه الطريقة في زخرفة الجدران ربما كان راجع إلى أنها أقل تعقيدا في الاستعمال من الفسيفساء الخزفية التي كان يفضلها سلاجقة الروم قبلهم ، فالبلاطات القاشانية أكبر حجما من الفصوص الخزفية ، والنقش فيها يكون أوضح ، وتركيبها ليس معقدا ولا يحتاج إلى جهد كبير . وهكذا اشتد الإقبال على هذه الطريقة ولم تتفوق على تركيا العثمانية دولة من الدول الإسلامية و شاعت أيامهم بعد أن كان استعمالها محدود قبلهم» (١) حتى صارت البلاطات الخزفية من أعظم منتجات العصر العثماني

وتنقسم البلاطات الخزفية في العصر العثماني إلى ثلاث أقسام من حيث التقنية وهي كما يلي :-

- ١- بلاطات الفسيفساء .
- ٢- بلاطات القاشاني المربع .
- ٣- بلاطات القاشاني البارز .

### أولا - بلاطات الفسيفساء .

« وهي تتكون من طينة خزفية بيضاء ، وتغطي ببطانات ملونة . و أحيانا" تغطي بطلاء زجاجي شفاف ، وتصمم هذه البلاطات على هيئة أجزاء صغيرة ، بحيث تكون كل مجموعة منها وحدة زخرفية متكاملة . ويمكن تنفيذ موضوعات هندسية أو نباتية» (٢) .

---

(١) - د/ محمد عبد العزيز مرزوق - الفنون الزخرفية الإسلامية في العصر العثماني - الهيئة العامة للكتاب - ١٩٨٧ - ص ٧٤ .  
(٢) - د سعاد ماهر محمد - الخزف التركي - الجهاز المركزي للكتاب - ١٣٩٧ هـ - ص ٦٢ - بتصرف .

**طريقة تنفيذها** « الزخرفة المراد رسمها كانت تشف على ورق سميك "jig saw puzzle" ثم يعاد رسمها وتلوينها على قطع الفخار ، ثم ترجج هذه القطع وتشوى فى الفرن لتصبح خزفاً ، ثم تجمع معا ويصب عليها من الخلف طبقة من الملاط لى تثبت فى مكانها ثم تستعمل فى تزيين الجدران » (١)

وهذه الطريقة انتشرت فى القرن الثالث عشر وذلك بمدينة قونية ومثال لذلك مسجد علاء الدين فبلطات الفسيفساء من أجمل بلاطات الفسيفساء فى العالم الإسلامى « وتشبه طريقة صناعة بلاطات الفسيفساء إلى حد كبير طريقة رسم المنظر التصويرى ، ثم تقطع إلى قطع غير منتظمة و وضعها بعد ذلك إلى بعضها البعض » (٢) وقد شاعت هذه الطريقة عند سلاجقة الروم ولكن أغلب الظن أن أصلها إیرانى .

**ثانياً بلاطات القاشانى .**

وهذه الطريقة هى أقل جهد من الطريقة السابقة وأقل تكلفة وأكثر دقة وانتقانا وهى عبارة عن بلاطات كبيرة من الخزف ، ويتم تقسيم الموضوع إلى عدة بلاطات ثم رسمها عليها وحرقتها ويراعى حرقتها فى درجة حرارة واحدة حتى لا تختلف درجات اللون الواحد . ويجب وضع تصميم يتناسب مع المكان ويراعى مكان الروئية من حيث داخل المبنى أو خارجه كما فى المسجد الأخضر ، ومسجد رستم باشا ، ومسجد صقلو محمد باشا . وسوف يتم شرحهم لاحقاً .

### **ثالثاً بلاطات القاشانى البارز .**

« وهى البلاطات التى تغشى بها حنيات المحاريب وبطون العقود ، والمقرنصات ، وكوشات العقد والقباب و الأقباء وغير ذلك من الأجزاء المعمارية غير المسطحة » (٣) شكل (٥٨) وهى تمثل بلاطات مقرنصات .

(١) - د/محمد عبد العزيز مرزوق - الفنون الزخرفية الإسلامية فى العصر العثمانى - الهيئة المصرية العامة للكتاب - ١٩٨٧ - ٧٢ .

(٢ ، ٣) - د/سعاد ماهر الخزف التركى - الجهاز المركزى للكتب - ١٣٩٧ هـ - ١٩٧٧ م - ص ٦٢ ، ص ٦٣

## البلاطات الخزفية العثمانية القرن الرابع عشر

« في هذه الفترة كانت دولة السلاجقة قد تحولت إلى دويلات صغيرة . وأثرت التغييرات السياسية على الفنون في هذه الفترة . إلا أن ذلك لم يؤدي إلى زوال كامل لصناعة البلاطات الخزفية ولم يؤدي إلى تغيير مفاجيء . وقد استمر الفن في هذه الفترة امتدادا للفن السلجوقي وقد كانت العمائر العثمانية في هذه الفترة تزخرف بالبلاطات الخزفية ذات اللون الواحد دون زخرفة .

ومن أمثلة ذلك :-

### ١- مسجد أورخان في بورصة

شيد هذا المسجد في عام ((٧٤٠هـ - ١٣٣٩ م ويظهر في واجهة هذا المسجد بلاطات خزفية ذات لون تركوازي .

### ٢- مسجد مراد الأول في أزميق .

أنشأه مراد الأول عام ٧٨٠ هـ - ١٣٧٨ م)) (١) ويوجد بهذا المسجد بلاطات خزفية ذات لون واحد ويوجد بها إطار ذهبي يحف بكل بلاطة من جوانبها الأربعة ويشاهد البلاطات الخزفية في مؤذنة المسجد .

---

(١) - د/ ربيع حامد خليفة - الفنون الإسلامية في العصر الإسلامي - مكتبة زهراء الشرق - بتصرف - ص ٢٤ .

## البلاطات الخزفية في القرن الخامس عشر

هدأت الأوضاع السياسية في تركيا • ونجح السلطان محمد جبلي في السيطرة على الموقف وعم الاستقرار في البلاد • وبدأ الخزف التركي في مرحلة التكوين •

### القبة الخضراء .

وهي للسلطان محمد جبلي وبنيت عام ١٤٢١ م وتسمى بالترربة الخضراء نسبة إلى البلاطات الفيروزية التي تكسوها من الخارج « (١) أما من الداخل فقد غطت ببلاطات خزفية رائعة الجمال وتغطي الجدران الداخلية بلاطات خزفية خضراء داكنة والمحراب أيضا مغطى بالبلاطات الخزفية وقد نفذت البلاطات الخزفية بالرسم تحت طلاء شفاف . وقد غطي الناووس الخاص بالسلطان محمد بلاطات خزفية جميلة. شكل (٥٩) .

### مسجد المرادية أو المسجد الأخضر بمدينة بورصة .

« ويحتل هذا المسجد مكانه مرموقة في العمارة العثمانية واستغرق بنائه ما بين عامي ١٤١٥ - ١٤٢٤ م « (٢) وبدأ بناء هذا المسجد في عهد السلطان محمد جبلي واستكمل في عهد مراد الثاني وسمى بالمسجد الأخضر نسبة إلى لون البلاطات الخزفية التي تكسوه من الخارج •

« ومن الابتكارات التي ظهرت في أوائل العصر العثماني في مجال البلاطات • النوع المرسوم تحت الطلاء باللونين الأبيض والأزرق ونرى هذا النوع ضمن أشرطة تزين مسافات في مقبرتين بجامع المرادية في بورصة « (٣) وأيضا في جامع المرادية بأردنة شكل (٦٠) وشكل (٦١) .

(١) - اوقطاي أصلان آبا - فنون الترك وعماثرهم - ترجمة احمد محمد عيسى - استانبول ١٩٨٧ - بتصرف ٢١٧ .

(٢) - د/ ربيع حامد خليفة - الفنون الاسلامية في العصر العثماني - مكتبة زهراء الشرق - ١٩٨٧ - ص ٢٥ .

(٣) - اوقطاي أصلان آبا - مصدر سابق - ص ٢٥٥ .

## موضوعات البلاطات الخزفية

فى القرن الخامس زينت البلاطات الخزفية بالعناصر الكتابية والزخارف النباتية المتنوعة مثل الأزهار والأشجار مثل زهرة القرنفل واللالة وشجر السرو والنخيل والفاكهة والرمان والعنب وغيرها وظهرت زخرفة الرومى وزخرفة الهاتاي .

**وزخرفة الرومى** انتشرت فى مسجد المرادية شكل (٦١) واختص بها الفنان العثمانى وهى عبارة عن « فروع نباتية مرسومة بطريقة خاصة لا تخضع فى شكلها واتجاهاته ونموها لنظام الطبيعة مما جعل لها طابعا خاصا بها ومن هنا لا نخطأ فى تسميتها بزخرفة التوريق العثمانية أو الأرابيسك العثمانى » (١)

**أما زخرفة الهاتاي** فهى تشبه من بعض الوجوه زخرفة الرومى ولكن تتجلى فيها الروح الصينية بشكل واضح ومن هنا فقد تأثر الأتراك بالفن الصينى وكثيرا ما جمع الفنان التركى بين الزخرفتين معا جمعا موفقا وقد تأثرت زخارف هذا المسجد أيضا بالزخارف الأيرانية واشتدت الروح الأيرانية أكثر فى القرن السادس عشر شكل (٦٢) .

### التقنية

« تتميز هذه الكسوة الخزفية بتتويعها من حيث الاسلوب الصناعى إذ يتكون بعضها من بلاطات فسيفساء والبعض الآخر من بلاطات كبيرة مربعة أو سداسية الشكل ، وقد حددت الزخارف بالون الأسود وذلك حتى لا تختلط الدهانات الملونة عند انصهارها ويلاحظ أيضا أن بعض زخارف بلاطات الاطارات كانت بارزة قليلا ، وكانت الحواف البارزة تساعد على فصل الألوان المختلفة . كما أن بعض الزخارف البارزة كانت تأخذ شكل مقرنصات » (٢) وعلى الرغم مما تزخر به بلاطات الجامع الأخضر والتربة الملحقة به من زخارف وألوان متنوعة فهى تفتقد إلى البريق المعدنى الذى يوجد فى العصر السلجوقى . ولقد فقد معظم التذهيب فى هذه البلاطات بمرور الوقت لعدم حرقه .

(١) - د/محمد عبد العزيز مرزوق - الفنون الزخرفية الإسلامية فى العصر العثمانى - الهيئة المصرية العامة للكتاب ١٩٨٧ ص ٧ .

(٢) - ربيع حامد خليفة - الفنون الإسلامية فى العصر الإسلامى - مكتبة زهراء الشرق - ص ٢٧ .

## مسجد المرادية في أردنة

وتتميز بلاطات هذا المسجد بالتنوع والابتكار « فلقد تمكن الخزافون باقتدار في ابتكار سبعة وثلاثون طراز فنيا زخرفيا مختلفا على مثل هذه المساحة الصغيرة ولاشك أن ذلك يعتبر دليلا على قرب مولد ثورة في صناعة البلاطات الخزفية العثمانية ، أما المحراب فقد كسى ببلاطات خزفية تشتمل على أربعين طرازا فنيا مختلفا » (١) ولقد استخدم الفنان أسلوب التذهيب في تقنية البلاطات الخزفية « ويمتاز هذا النوع بأن عجيبته بيضاء ، وزخارفه مرسومة تحت الدهان باللون الأزرق والأبيض أو باللون الأسود تحت طلاء زجاجي ، تركوازي اللون » (٢) شكل (٦٣)

### جبل كوشك

وهو يرجع إلى عصر محمد الفاتح والذي اكتسب شهرته من استخدام البلاطات الخزفية في زخرفة ، وتكسوا البلاطات الخزفية هذا الكشك من الداخل والخارج « (٣) والحجرات الداخلية الخمس لهذا الكشك كانت مزخرفة بالبلاطات الخزفية « اثنان منهم اندثرتا فما زالت الثلاثة الأخرى متبقية ومحتفظة ببلاطاتها الخزفية التي ترتفع حتى النوافذ مستوى العليا ، ومعظمها ذو شكل ثمانى أو مستطيل و الألوان الغالبة عليها هو اللون الأزرق الداكن والأبيض ، أما الزخرفة النباتية المذهبة فقد نفذت على أرضية زرقاء » ٤

من هنا فان البلاطات الخزفية في القرن الخامس عشر قد حدث بها تطور كبير من حيث الألوان فقد استخدمت الألوان السائدة عند السلاجقة وهى الأرجوانى والفيروزى وزاد عليها استخدام الأصفر و الأخضر والأبيض وحدث تجديد آخر هو « استخدام مادة حمراء داكنة أو مغبرة أضيفت إلى الطل لتتقته لملىء ما بين التصميمات من فراغات ، ويزيد فى زخرفة البلاطات الصفراء بالتذهيب » (٥) بالاضافة الى تعدد الألوان الذى يعد ابتكارا " عثمانيا" فقد حدث تعدد وتنوع و غنى فى التصميم .

- 
- (١) - ربيع حامد خليفة - الفنون الإسلامية فى العصر العثمانى - مكتبة زهراء الشرق ص - ٣٠ .  
(٢ ، ٣) - سعاد ماهر - الخزف التركى - الجهاز المركزى للكتب - ١٣٩٧ هـ - ١٩٧٧ م ص ١٩ .  
(٤) - ربيع حامد خليفة - مصدر سابق - ص ٣١ .  
(٥) - اوقطاي أصلان آبا - فنون الترك وعمايرهم - ترجمة احمد محمد عيسى استانبول ١٩٨٧ . ص ٢٠١ - ٢٥٦ بتصرف ٢٥٤ .



## البلاطات الخزفية في القرن السادس عشر

القرن السادس عشر نقطة تحول في تاريخ الفن التركي عامة والبلاطات الخزفية بصفة خاصة ، وقد أثر في ذلك انتصارات السلطان سليم الأول في إيران واستيلائه على تبريز وهي من مراكز صناعة الخزف الهامة . وتنقسم البلاطات الخزفية في تركيا في القرن السادس عشر إلى فترتين مختلفتين من حيث التقنية و التصميم .

### الفترة الأولى .

وتتميز « بأنها استمرار للأسلوب المتبع في بلاطات القرن التاسع الهجرى ( ١٥م ) من ناحية ، وفترة انتقال مرت بها الصناعات الخزفية ظهرت فيها مميزات جديدة من حيث الزخارف والألوان من ناحية أخرى . وقد تأثرت صناعة البلاطات الخزفية العثمانية في هذه الفترة تأثيرات واضحة نتيجة لجلب السلطان سليم الأول ( ١٥١٢-١٥٢٠ م ) بعض الأسر التبريزية التي اشتهرت بصناعة الخزف إلى البلاد التركية » (١) ولكن ظلت الزخارف التركية المستخدمة محتفظة بالعناصر والروح التركية .

وتتميز هذه الفترة بأعتلاء العناصر الكتابية في التصميم مكانة هامة إلى جانب الزخارف الهندسية في تصميم البلاطات الخزفية ، واستخدمت بكثرة الأساليب المحورة في رسم النباتات ( زخرفة الأرابيسك ) أو (الرومي) و(الهاتاي) أما بالنسبة للألوان فقد استخدم الفنان اللون « الأصفر و الأخضر و الأزرق بدرجاتهما إلى جانب اللون الأبيض و الأسود وظهرت لمسات من اللون الأحمر الطماطمى\* أو المرجاني أو الأحمر التركي الذي بدأ يلعب دورا في البلاطات الخزفية منذ ذلك الوقت واللون البانجانى» (٢)

(١) - د/محمد عبد العزيز مرزوق - الفنون الزخرفية الإسلامية في العصر العثماني - الهيئة المصرية العامة للكتاب ١٩٨٧ ص ٧٩ بتصرف .

\* يعتبر هذا اللون من أهم مميزات الخزف التركي ، وهو يستعمل على شكل طفل سائل ، ومن ثم فانه يظهر بارز على سطح الأواني الخزفية ، ومن خصائص هذا الطمي التي ينفرد بها أنه يعطى درجات متعددة من اللون الأحمر تتدرج من اللون الطماطمى والأحمر الشمعى إلى اللون البنى الفاتح ، كما يحتفظ اللون الأحمر في نفس الوقت ببروزه للواضح على سطح الخزف .

(٢) - د/ محمد حمزه إسماعيل الحداد - موسوعة العمارة الإسلامية في مصر منذ الفتح العثماني حتى عصر محمد علي - زهراء الشرق ص ١٨١ .

## مسجد السلطان سليم الأول

بدأ السلطان سليم فى إقامة المسجد ولكن « أكمله ولده سليمان القانونى عام ١٥٢٢ بعد وفاة سليم المفاجئة » (١)

« وتزخرف بلاطات المسجد من الداخل والخارج وفوق المحراب وحول فتحات النوافذ وأهم ما يميز زخارف هذه البلاطات أشكال الزخارف العربية المورقة من طراز الرومى ، وظهور لمسات بسيطة من اللون الأحمر التركى» (٢) وقد نفذت بلاطات مماثلة لتغطية ضريح السلطان سليم و شيدت فى نفس العام وتغضى البلاطات جانبى المدخل والضريح وفى الجانب الأيمن .

## ضريح شهرزادة

« ( ٩٥٠ هـ - ١٥٤٣ م ) وقد استخدمت فيه البلاطات الخزفية ذات شكل سداسى فى زخرفة مدخل الضريح ، وتكسو البلاطات جدران الضريح من الخارج و الداخل حتى بداية القبة وتصميمات البلاطات الخزفية قوامها العناصر النباتية باللون الأصفر على أرضية خضراء فاتحة أو زرقاء داكنة أو تركوازية شكل (٦٤) وتزخرف مسجد إبراهيم باشا (٩٥٨ هـ - ١٥٥١ م ) مجموعة من البلاطات تشبه الموجودة فى ضريح شهرزادة » (٣)

## النصف الثانى من القرن السادس عشر

« إن الخزف التركى الأصيل ذا المميزات الواضحة و الشخصية المستقلة ظهر فى النصف الثانى من القرن السادس عشر ، وامتاز خزف هذه الفترة باحتوائه على أسلوب زخرفى ، عناصره مرسومة بأسلوب طبيعى إلى حد كبير وذلك إلى جانب العناصر الزخرفية المحورة المتأثرة بالأسلوب الفارسى » (٤) فقد بلغت البلاطات الخزفية

(١) - أصلان - اوقطاي أصلان آبا - فنون الترك وعمايرهم - ترجمة احمد محمد عيسى استانبول ١٩٨٧ ص ٢٠١ - ٢٥٦ بتصرف ١٩٤

(٢، ٣) - د/ربيع حامد خليفة - الفنون الإسلامية فى العصر العثمانى - مكتبة زهراء الشرق - ص ٣٤ ، ٣٤

(٤) - سعد ماهر محمد الخزف التركى - الجهاز المركزى للكتب - ١٣٩٧ هـ - ١٩٧٧ م ص ٢١

درجة كبيرة من لنضج الفن والتنوع فى التصميمات والألوان . وحظيت تركيا فى هذه الفترة باستقرار سياسى ورخاء اقتصادى وحظى الفن التركى برعاية الفنانين وتشجيعهم وقد كان لذلك أثر كبير فى تطور الفن التركى والبلاطات الخزفية فى تلك الفترة .

## التقنية والألوان

فى هذه الفترة اختفى التذهيب . واستخدم ألوان متعددة مثل اللون الأزرق والأخضر بدرجاتهما واللون التركوازى والأحمر التركى وتأتى هذه الألوان فى الغالب على أرضية بيضاء شكل (٦٥- أ) وكانت تحدد الرسوم باللون الأسود وتلون المناطق المختلفة بالألوان السمكية السابقة فتبدو الزخارف وكأنها بارزة وتساعد على عدم اختلاط الألوان عند الحرق وجميع الألوان ترسم تحت طلاء شفاف .

## التصميم والموضوعات

تشمل التصميمات فى هذه الفترة على الأوراق والأزهار والزخارف النباتية . والأشجار . والثمار مثل زهرة اللاله أو شقائق النعمان ، أو القرنفل ، و الورد ، وزهرة العسل ، وكف السبع وغيرها الكثير . وقد بلغ من حب الفنانين للأزهار أن زهرة اللاله كان لها ٢٧٦ شكلا مميزا ومختلفا . شكل ( ٦٥ - ب ) ويوضح بعض أشكال الأزهار المتنوعة كما وجدت على الخزف العثمانى ) . «وأىضا يوجد عنصر زخرفى يعد استمرار للتقليد والتأثيرات القديمة ( سلاجقة الأناضول ) ويتمثل فى خطوط تشبه جلد النمر والسحب الصينية والأقمار أو البرق والكون » (١) .

وتطورت زخرفة الرومى وتطورا " كبيرا " ، وندر استخدام الطيور و الحيوانات . فيما عدا بعض الطيور مثل البيغاء و الطاووس شكل ( ٦٦ ) والبط واستخدم رسوم الأرانب والغزلان بأسلوب محاكى للطبيعة ولقد ظهر ولع شديد بالتجديد فى التصميمات المختلفة وبخاصة التصميمات النباتية . وامتازت هذه الفترة بكثرة المباني المشيدة مثل المساجد والقصور والأضرحة والتي زينت بالبلاطات الخزفية .

(١) - ربيع حامد خليفة - الفنون الإسلامية فى العصر العثمانى - مكتبة زهراء الشرق  
بتصرف ٣٦ - ٣٧ ص .

## ضريح خرم سلطان « ١٥٥٨ »

هو ضريح رخامى مئمن خاص بزوجة السلطان سليمان القانونى وهو بسيط جدا من الخارج وتعلوه قبة منخفضة تزين رقبته كتابات قرآنية)) (١) .

وأهم ما يميز هذا الضريح البلاطات الخزفية وهى تغطى الجدران من الداخل وتتميز بألوانها الجميلة وتضفى على المكان نوع من البهجة شكل (٦٧) .

## مسجد رستم باشا « ١٥٦١ »

واستمر الثراء فى الألوان والتصميمات ويرى ذلك فى بلاطات مسجد رستم باشا حيث أنه يوجد ٤١ نوعاً من أزهار الخزامى وأزهار متنوعة ومراوح نخيلية محورة أشكال (٦٨)، (٦٩)، (٧٠) .

## ضريح السلطان سليمان

١٥٦٦م وهو ذو تخطيط مئمن وقد صممه المهندس سنان بطريقة ابداعية إذ أحاط بدن الضريح بصفة من البوائك المحمولة على الأعمدة ، وترتفع إلى نصف ارتفاع المبنى تقريبا ، وجعل لها سقف مسطح وعقود شبه مدبية . وفتح بأعلى هذه الصفة ثلاث نوافذ فى كل ضلع من أضلاع المئمن . وتغطى المبنى قبة محمولة على ثمانية أعمدة والمبنى محمول على ثلاثة وثلاثون من الأعمدة .

والضريح يحتوى على بلاطات خزفية جميلة شكل (٧١) أما شكل (٧٢) فهو يوضح تفصيلا من البلاطات الخزفية وتظهر فيها جمال الألوان والتصميم « (٢)

---

( ١ ، ٢ ) - اوقطاي أصلان آبا - فنون الترك وعمائرهم - ترجمة احمد محمد عيسى استانبول- ١٩٨٧ - ص ٢٠٦ - بتصرف .

## مسجد صقلو محمد باشا - استانبول .

« بنى عام ١٥٧٢ م لأسماء خان سلطان ، زوجة الصدر الأعظم صقلو محمد باشا والمسجد به مهارة فنية عالية ويرجع ذلك إلى المهندس سنان الذى قام بتصميمه » (١)

ويشمل المسجد على بلاطات خزفية فى حنايا المسجد والتي تنافس فى جمالها وروعيتها بلاطات حائط المحراب شكل (٧٣) المرتفع حتى القبلة وكذلك توجد بلاطات على بعض أجزاء المنبر وبلاطات هذا المسجد تكشف عن طفرة متطورة فى ألوانها ومستوى صناعتها وفى شكل (٧٤) تظهر الكتابات الجميلة المستخدمة بأسلوب مميز فى سورة الإخلاص وهى على شكل زخارف دائرية باللون الأبيض على أرضية زرقاء ومحاطة بزخارف نباتية وتحتها عبارة ( وأشهد أن محمد عبده ورسوله ) فى شكل شبه بيضاوى .

## جامع السليمية بمدينة أدرنة .

« وصف مسجد السليمية بأنه يمثل رائعة سنان المعمارية \* . وقد استغرق بناؤه خمس سنوات من ١٥٦٩ إلى ١٥٧٤ م ويمثل المسجد الرمز الحى لمدينة أدرنة والامبراطورية العثمانية ككل . وكان إنشائه بأمر من السلطان سليم الثانى » (٢)

ولقد كان هذا المسجد قمة العمارة العثمانية بالإضافة إلى الفنون الأخرى التى تبرهن على تفوق هذه الفترة فى جميع المجالات . فمثلا « منبر من قطعة حجرية واحدة يتفوق من حيث حجمه وروعته وبراعة صنعه كل المنابر التى صنعت على نسقه ، والجدران المحيطة بالمحراب وخلفية المنبر و شراعات النوافذ السفلى وكل ذلك تغطيه البلاطات الخزفية ذات الزخارف الرائعة الجذابة وتعتبر الحشوات الخزفية الكبيرة الموجودة بحائط المحراب من الروائع المبهرة من حيث

(٢،١) - اوقطاي أصلان. آيا - فنون الترك وعمارهم - ترجمة احمد محمد عيسى -

استانبول ١٩٨٧ ص ٢٠١ ، ٢٥٦ - بتصريف ، ص ٢٠١ - ٢٥٦ .

\* يقول سنان عن مسجد السليمية اذا كان قد شاع بين المهندسين المسيحيين تفوقهم على المسلمين لأنه لم تضم فى العالم الاسلامى كله قبة تضارع أو تنافس قبة آيا صوفيا فقد حذ فى نفسى كثيرا أن يقال أن بناء قبة بمثل ضخامة آيا صوفيا ربما يكون من الأعمال العسيرة لذلك قررت مستعينا بالله - إقامة هذا المسجد فى عهد السلطان سليم خان جاعلا قبته أوسع من آيا صوفيا بمقدار ستة أزرع وأعمق بمقدار أربعة أزرع .

جمال اللون ودقة التكوين . ويوجد عند حافة هذه الحشوات نص قرآنى مكتوب بحروف كبيرة بيضاء على أرضية زرقاء ومع أن البلاطات الموجودة فى الجناح السلطانى بالزاوية اليسرى أكثر ثراء من حيث تشكيلها الفنى إلا أن هذه البلاطات ليس لها إلا أن تتسحب إلى الظل أمام روعة البلاطات التى تغطى حائط المحراب « (١) شكل (٧٥) ومن العناصر الجديدة فى التصميم أفرع شجرة الأجاص وبراعم شجرة التفاح.

### قصر ومتحف طوب قابى \* TOPKAPI..

تميزت إستانبول منذ إنشائها بكثرة قصورها و« ظل هذا القصر مقرا لسلطين آل عثمان من سنة ١٤٧٢م حتى سنة ١٨٥٣ » (٢) ويضم القصور والمكاتب والمساجد والمكتبة والمتاحف والمطابخ ، وحول قصر طوب قابى انتشرت مجموعة كبيرة من القصور تطل على البسفور وهى قصور الصدر الأعظم والوزراء وقادة العسكر ، مجلس الوكلاء ، دار النزهة ، دار الكتب ، كشك بغداد، كشك المجيدية ، حديقة لالى باعجة سي ، دار الحریم، وكذلك دائرة اثار الأمانات الإسلامية المقدسة التى أنشأها السلطان محمد الفاتح ، حيث كان يقوم بإدارة شؤون البلاد من هذه الدائرة .

والبلاطات الخزفية تنتشر فى هذا القصر على امتداد فترات مختلفة فى الدولة العثمانية فهناك حشوات زخرفتها طيور ووعول وحشوات عليها زخارف نباتية وأزهار فى تصميمات متنوعة ومختلفة بقاعة الختان شكل (٧٦) ، (٧٧) وتضم ألوان متنوعة بين الأزرق والأبيض وأزرق والأبيض والأحمر التركى كما فى شكل (٧٨) وشكل (٧٩) يوضح علاقة بين مجموعة من الزهور وترتيب الفنان لها وتنسيقها فى شكل جميل أما شكل (٨٠) فهو يعبر عن تصميم مختلف من البلاطات السداسية التى تشتمل على زخارف نباتية طبيعية وألوانها ما بين الأزرق الفاتح والأبيض والأسود .

(١) - أصلان - اوقطاي أصلان آبا - فنون الترك وعمايرهم - ترجمة احمد محمد عيسى استانبول - ١٩٨٧ - بتصرف - ص ٢٠٢ - ٢٠٣ .

\* تكتب أيضا ((طوبقايو))

(٢) - د/محمد عبد العزيز مرزوق - الفنون الزخرفية الإسلامية فى العصر العثمانى - الهيئة المصرية العامة للكتاب - ١٩٨٧ . ص ٣٥ .

## البلاطات الخزفية في القرن السابع عشر .

البلاطات الخزفية في النصف الأول من القرن السابع عشر :-

استمرت تقنية البلاطات الخزفية في النصف الأول من القرن السابع عشر تتبع الأسلوب السائد في أواخر القرن السادس عشر وأدى ذلك إلى إنتاج مجموعة جميلة من البلاطات الخزفية المنتجة في أزيق ( فقد استخدمت البلاطات الخزفية في كسوة حجرة الحريم ( بالسراى القديمة ) التي أنشأها السلطان أحمد الأول سنة ١٠١٧هـ - ١٦٠٨ م ويغلب عليها اللون الأخضر ، وفي كسوة ضريح مصطفى باشا ١٠٢٠هـ - ١٦٠٨ م ، على أن أجود البلاطات الخزفية التي ظهرت في هذه الفترة المبكرة من هذا القرن تلك التي تزخرف مسجد السلطان أحمد الأول بمدينة استانبول والذي انتهى من بنائه في سنة ١٠٢٦هـ - ١٦١٧م وتأخذ الكسوة الخزفية أشكال عقود مفصصة متجاورة شغلت كوشاتها بالزخارف المورقة الأرابيسك ويضم كل منها تقريعات مزهرة تنتهي بأزهار شقائق النعمان واللالة وقد سادها اللون الأزرق الفاتح والأزرق الغامق والأرضية البيضاء الناصعة ) (١) شكل (٨١) وهو عبارة عن مجموعة بلاطات خزفية من صناعة أزيق القرن السابع عشر

### مسجد أشرف زادة بمدينة أزيق ( IZNIK )

ويحتوى هذا المسجد على مجموعة من البلاطات الخزفية ، وترجع الى النصف الأول من القرن السابع عشر ، نفذت بنفس الأسلوب الكلاسيكى فى القرن السادس عشر ( ويمتاز هذا المسجد باحتوائه على بلاطات مؤرخة فى الواجهة ومن الداخل وتحتوى هذه البلاطات على أسماء كثير من النساك ورجال الدين توفوا بمدينة أزيق ما بين عامى ١٦٢٣ - ١٦٦٩ م) وبدخل المسجد بلاطات بها زخارف قوامها شجرة السرو باللون الأخضر وعناقيد العنب باللون الأحمر الطماطمى ، وفروع نباتية أخرى كثيرة ، ويصاحب هذه الزخارف تاريخ ١٦٢٣ - ١٦٢٤م (٢) ولقد أنشئ هذا المسجد بعد مسجد السلطان أحمد بحوالى اثنى عشر عام ويتشابه مع تصميماته إلى حد كبير .

(١) - د/ ربيع حامد خليفة - الفنون الإسلامية فى العصر العثمانى - مكتبة زهراء الشرق - ص ٤٠ .

(٢) - سعاد ماهر محمد الخزف التركى - الجهاز المركزى للكتب - ١٣٩٧ هـ - ١٩٧٧م - ص ٢٤ .

## كشك بغداد

« بنى هذا الكشك مراد الرابع تخليداً لذكرى استعادة مدينة بغداد عام ١٦٣٨ م وأتم البناء عام ١٦٣٩ م . وهو يقع داخل قصور طوب قابى . ويمكن القول أن هذا الكوشك يمثل طرازاً باروكياً . ويحيط بهذا الكشك من الخارج صفة\* من البوائك ذات العقود المدببة\*\* قليلاً ، والمحمولة فوق ٢٢ عموداً ، وقد أضيفت إلى المبنى قاعة مستطيلة في الركن الجنوبي الشرقي . وتقع الأبواب في ثلاثة جوانب من الكشك ، وفيما بين الأيوانات من كل جانب . أما الجانب الرابع فيضم مدفأة لها مدخنة نحيلة » (١)

والخزف يغطي الكوشك من الداخل والخارج ويمثل تطوراً رائعاً للبلاطات الخزفية من حيث الألوان والتقنية المصنوعة في أزيق وقوام « تصميماتها الطيور والأزهار المختلفة وبصفة خاصة زهرة اللوتس وتفنن الرسام في رسمها وتحويرها . ونفذت الرسوم على أرضية زرقاء واستخدم الفنان اللون الأحمر التركي في تلوين مناقير الطيور» (٢)

وتعتبر هذه الفترة في تركيا العصر الذهبي لصناعة البلاطات الخزفية في تركيا وخارجها ويدل على ذلك مرسوم تاريخي « إلى أن السفير دافيد انجناد سفير النمسا في الدولة العثمانية كان يقضى وقتاً طويلاً في الفترة ما بين عامي ١٥٧٣ - ١٥٧٨م) في ملاحظة ومتابعة شحنة خزف وبلاطات أزيق بحراً إلى النمسا عن طريق البندقية» (٣)

---

\* الصفة هي مصطبة عالية أو بهو واسع مستطيل ، أو موضع مظلل في جانب البناء به مقعد ثابت للجلوس وصفة المسجد هي المكان المسقوف المطل على الصحن الذي عرف فيما بعد بالرواق .

\*\* هو العقد الذي يتكون من مستقيمين مائلين بزواوية معينة يتقابلان فيها إلى أعلى .

(١) - اوقطاي أصلان آبا - فنون الترك وعماقرهم - ترجمة احمد محمد عيسى استانبول ١٩٨٧ - بتصرف - ص ٢٢٨ .

(٢ ، ٣) - د/ ربيع حامد خليفة - الفنون الإسلامية في العصر العثماني - مكتبة زهراء الشرق - ص - ٤١ ، ٤٥ .



## البلاطات الخزفية فى النصف الثانى من القرن السابع عشر :-

وفى النصف الثانى من القرن السابع عشر بدأ تدهور فى الحالة السياسية والاقتصادية فى تركيا وتبعها تدهور فنى واضمحلت صناعة البلاطات الخزفية التركية بأزنيق .

« وبصفة عامة يلاحظ فى نهاية هذه الفترة أن صناعة البلاطات الخزفية العثمانية افتقرت إلى التنوع فى الزخارف والألوان ، حيث كثر استخدام الأشرطة الخزفية الضيقة التى اشتملت على رسوم نباتية من أزهار وأفرع وأوراق مرسومة بطريقة محورة ، وحل محل اللون الأحمر التركى لون آخر وردى ، كما أن اللون الأخضر والأزرق الفاتح قد استخدم كل منهما بطريقة باهته وان كان اللون الأزرق الداكن قد ظل استخدامه قائما .

ومن أمثلة ذلك

### بلاطات مسجد قره أغالر

بقصر طوب قابى ( القرن ١١هـ - ١٧ م ) شكل (٨٢) ويلاحظ أيضا أن الطلاء الزجاجى الشفاف التى كانت تضاف بدقه فى القرن العاشر الهجرى ١٦ م وكانت الرسوم ترى تحتها بوضوح أصبحت فى هذه الفترة غير جيدة وتفتقر إلى البريق المعدنى ، وأن الألوان والخطوط المحددة للرسوم أصبحت مختلطة وغير واضحة» (١)

---

(١) - ربيع حامد خليفة - الفنون الإسلامية فى العصر العثمانى - مكتبة زهراء الشرق - ص ٤٧ .

## بلاطات القرن الثامن عشر

يعتبر القرن الثامن عشر فترة جديدة في تاريخ البلاطات الخزفية التركية وبداية تدهور أزنيق كمركز رئيسي بها « والسبب في ذلك واضح جلي إذ أن الحالة الاقتصادية تتبع دائما الأحداث السياسية ، ولما كان القرن الثامن عشر في تركيا عصر تدهور سياسي . إذ بدأت تركيا تخسر المعارك الحربية التي خاضتها ، فتقلصت ممتلكاتها و نفوذها في الخارج ، فقد تبع ذلك فقدان كثير من أسواقها هناك » (١)

وأثرت هذه التغييرات السياسية على الخزف التركي بصورة كبيرة . حيث اختلف إنتاج القرن الثامن عشر . عن إنتاج القرن السابع عشر .

« وقد قيض لهذه الصناعة أن تبعث من جديد في عهد السلطان أحمد الثالث ، فقد نقل وزيره داماد إبراهيم باشا Damad Ibrahim pach في عام ١٧٢٦ م من مدينة أزنيق ، بعض الصناع إلى مدينة تكفور سراي بالقرب من ميناء Egricapou باستانبول ، حيث أنشأ مصنعا . لصناعة الخزف ، وبذلك ولدت من جديد صناعة الخزف إلا أن الأسلوب الفني لتلك الصناعة ، تدهور تدهورا واضحا » (٢)

من حيث الألوان والتصميم . فبالنسبة للألوان ظهر اللون الأبيض المائل للزرقة واللون الأحمر الطوبى ، والأصفر الباهت الذي كان قد اختفى في منتصف القرن السادس عشر ، أما التصميم فقد جمع بين العناصر النباتية القريبة من الطبيعة والمحورة واستخدمت السحب بكثرة في هذه الفترة . وظهرت مجموعة من البلاطات الخزفية تقليد لتصميم البلاطات الخزفية للقرنين السادس عشر و السابع عشر و من إنتاج مصنع تكفور سراي من البلاطات الخزفية « في مكتبة السلطان أحمد الأول المقامة في فناء قصر طوب قابى والتي كان العمل قد توقف بها من عام ١٧١٩ م لعدم وجود قاشانى جيد وأيضا مجموعة من البلاطات الخزفية أعلى الباب الذى يطل على الفناء الثالث بقصر طوب قابى ( ١١٣٩ هـ - ١٧٢٦ م ) » (٣)

(٢٠١) - د/ سعاد ماهر محمد الخزف التركى - الجهاز المركزى للكتب ١٣٩٧ هـ - ١٩٧٧م - ص ٢٦ .

(٣) - د/ ربيع حامد خليفة - الفنون الإسلامية في العصر العثمانى - مكتبة زهراء الشرق - ص ٤٨ بتصريف .

ومن أمثلة ذلك أيضا استخدام بلاطات خزفية في مسجد حكيم أوغلو على باشا بمدينة استانبول « وهذا الرسم على ١٢ بلاطة مثبتة على الجدران الداخلية للجامع ، وهي من صناعة تكفور سراى باستانبول ويرجع تاريخها إلى سنة ١٧١٧ م وهو رسم منظور للمسجد الحرام وحوله بيوت مكة وشعابها وجبالها » (١) شكل (٨٣) .

وينسب إلى إنتاج تكفور سراى أيضا « مدفته خزفية مجلوبة من قصر فؤاد بمدينة استانبول وهي مؤرخة بسنة ( ١١٤٣ هـ - ١٧٣١ م ) ومجموعه أخرى يحتفظ بها متحف فكتوريا وألبرت تحمل إحداها تاريخ ١١٣٩ هـ - ١٧٢٧ م » (٢) .

وقد ظهر مركز آخر للخزف في هذه الفترة وهي مدينة كوتاهية وقد اشتهرت قبل الفتح العثماني بصناعة الأيقونات Ikons . « ولم يقضى الفتح العثماني على هذه الصناعة لاستمرار الحاجة إليها لوجود الرعايا المسيحيين في الدولة العثمانية ، وظلت الجالية الكبيرة من الأرمن التي كانت تسكن مدينة كوتاهية تصنع البلاطات الخزفية ذات الرسوم الدينية المستمدة من قصص الكتاب المقدس لتزيين جدران الكنائس في أملاك الدولة ، ولعل من أحسن الأمثلة تلك المجموعة المكونة من مائة وستين بلاطة والموجودة في كنيسة القيامة ببيت المقدس والتي تحمل تاريخ ١٧١٩ م » (٣) .

وهذا النوع من البلاطات الخزفية كان يشمل على زخارف نباتية محورة وزخارف نباتية طبيعية وأيضا زخارف تقلد البلاطات مدينة أزيق .

---


(١) - أحمد رجب محمد على - المسجد الحرام بمكة ورسومه في الفن الإسلامي - الدار المصرية اللبنانية - طبعة أولى ٢٠٠٠ - ص ٢٣٨ .  
(٢-٣) - د/ ربيع حامد خليفة - الفنون الإسلامية في العصر العثماني - مكتبة زهراء الشرق - ص ٤٩ .

ويغلب على البلاطات الخزفية في هذه الفترة « استخدام اللون الأبيض المائل إلى الزرقه واللون الأحمر الذي فقد بريقه وأصبح قريبا من اللون الطوبى ، واللون الأصفر الباهت فى حين تميزت مجموعة أخرى من البلاطات التى تنتجها مدينة كوتاهية بعجنتها البيضاء الجديدة ، وكانت زخارفها النباتية ترسم باللون الأزرق على أرضية بيضاء وهى تعتبر تقليدا بسيطا لرسوم البورسلين الصينى » (١) شكل (٨٤)

ومن هنا فان البلاطات الخزفية التى انتجت فى القرن الثامن عشر وأوائل القرن التاسع عشر لا يمكن مقارنتها بنماذج القرن السادس عشر والسابع عشر حتى أن تدهور الرسم والألوان أدى إلى أن جمال البلاطات الخزفية لا يرى إلا من مسافة بعيدة .

---

(١) - ربيع حامد خليفة - الفنون الإسلامية فى العصر العثمانى - مكتبة زهراء الشرق - ص ٥١



شكل (٥٥) زخارف من الأسود وزهور الأنتيمون وشجرة الهرم المقدس  
على القيشاني المزجج قصر نبوختنصر القرن السادس والسابع قبل الميلاد .






شكل (٥٦) بلاطة خزفية - قصر قباد آباد - ١٢٣٦ م .



شكل (٥٧) بلاطة خزفية - قصر قباد آباد ١٢٣٦ م .








شكل (٥٨) تفاصيل لبلاطات خزفية من مقرنصات محراب مسجد


مرسوم تحت طلاء أزرق و تركواز .




شكل (٥٩) بروسة القبة الخضراء المحراب والنواويس

تغطية خزفية ١٤٢١م .





شكل (٦٠) بلاطات خزفية مسجد المرادية أو الجامع الأخضر في بورسة  
(٨٢٢-٨٢٧هـ - ١٤١٩ - ١٤٢٤م).




شكل (٦١) المسجد الأخضر بلاطات خزفية من قبو الممر  
(٨٢٢-٨٢٧هـ - ١٤١٩ - ١٤٢٤م).






شكل ( ٦٢ ) حشوة من منبر مسجد السلطان أحمد الأول باستانبول تتجلى فيها زخرفة (( الهاتاي )) .



شكل (٦٣) مسجد المرادية - في أدرنة - ١٤٣٥ - بلاطات خزفية سداسية الشكل .























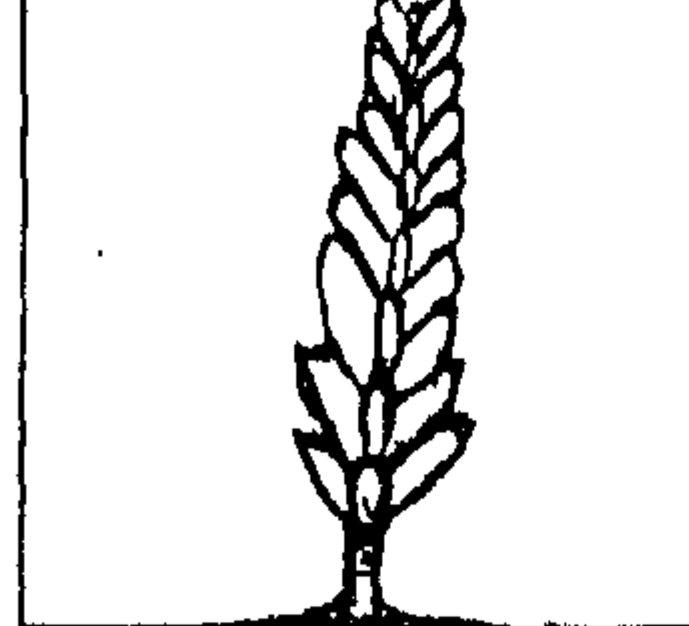

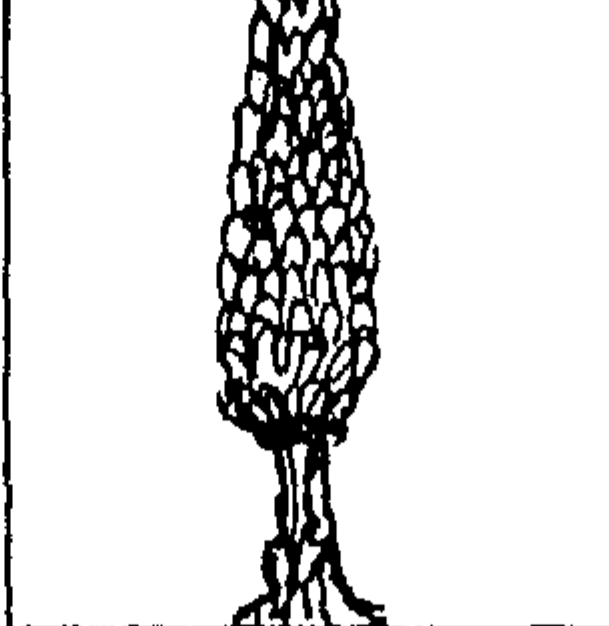
شكل (٦٤) تفصيله من ضريح شهر زادة - بلاطات خزفية - ( ٩٥٠ هـ - ١٥٤٣ م ) .



شكل (٦٥ - أ) بلاطات خزفية أزنيق - النصف الثاني من القرن (١٠هـ - ١٦م) .






			زهرة اللاله
			زهرة القرنفل
			زهرة الرمان
			زهرة السوسن
			زهرة سلطان الغاب
			أوراق مركبة
			أشجار السرو

شكل ( ٦٥ - ب ) بعض أشكال الأزهار المستخدمة في الفن العثماني - رسم الباحثة .





لوحة (٦٦) بلاطة خزفية أزنيق - النصف الثاني من القرن ١٠هـ - ١٦م .




شكل (٦٧) ضريح خرم سلطان ١٥٥٨ استانبول

زوجة السلطان سليمان القانوني - بلاطات خزفية .






شكل (٦٩) مسجد رستم باشا  
٩٦٩ هـ - ١٥٦١ م .



شكل (٦٨) بلاطات خزفية مسجد رستم باشا  
٩٦٩ هـ - ١٥٦١ م .



شكل (٧٠) بلاطات خزفية بمسجد رستم باشا  
٩٦٩ هـ - ١٥٦١ م .





شكل (٧١) داخل ضريح السلطان سليمان في استانبول  
وهو على مقربة من جامع السليمانية ١٥٦٦ م .




شكل (٧٢) تفصيلية من البلاطات الخزفية لضريح السلطان سليمان - ١٥٦٦ م .








شكل (٧٣) مسجد صوقللو محمد باشا - بلاطات خزفية - ١٥٧٢ م .



شكل (٧٤) مسجد صوقللو محمد باشا - بلاطات خزفية - ١٥٧٢ م .






شكل (٧٥) جامع السليمية ادرنة ، حشوات البلاطات الخزفية

من الداخل ١٥٧٤ م .





شكل (٧٦) تفصيلية من لوحة بطوب قابي سراي


من سنة ١٤٧٢ م حتى سنة ١٨٥٣ م .



شكل ( ٧٧ ) تفصيلية لطائر من لوحة تضم حيوانات

- بلاطات خزفية من سنة ١٤٧٢ م حتى سنة ١٨٥٣ م .





شكل ( ٧٨ ) أزهار مختلفة بطوب قابى سراى -


بلاطات خزفية من سنة ١٤٧٢ م حتى سنة ١٨٥٣ م .



شكل (٧٩) طوب قابى سراى تفصيلية من جناح الحرير -  
بلاطات خزفية من سنة ١٤٧٢ م حتى سنة ١٨٥٣ م .







شكل (٨٠) طوب قابو سرای

من سنة ١٤٧٢ م حتى سنة ١٨٥٣ م .




شكل ( ٨١ ) بلاطة خزفية أزنيق ١١ هـ - ١٧ م .





شكل (٨٢) محراب مسجد قره أغالر

( القرن ١١هـ - ١٧ م ) .



شكل (٨٣) مسجد حكيم أوغلو على باشا - بلاطات خزفية .

- استانبول - ١٧١٧ م .





شكل (٨٤) بلاطة خزفية - كوتاهية

( القرن ١٢هـ - ١٨م ) .



## **الباب الثاني**

**الفصل الأول - الفسيفساء والبلاطات الخزفية في مصر المملوكية .**

**الفصل الثاني - فن الفسيفساء في مصر العثمانية .**

**الفصل الثالث - فن البلاطات الخزفية في مصر فترة الحكم العثماني .**

**الفصل الرابع - تجربة الباحثة .**





## الفصل الأول

الفسيفساء والبلاطات الخزفية في مصر المملوكية



## المقدمة

« فتح العرب مصر في سنة ٢١ هـ - ٦٤١ م ، فتخلصت مصر من نير الحكم البيزنطي ، وبدأت عهداً "جديداً" تميز بأسلوب جديد في الحضارة ، والثقافة . ولقد كان فتح مصر إيذاناً بنشأة فن تصويري جديد . اعتمد في تكوينه على أسس رئيسية هي الروح الإسلامية ، والطابع العربي ، والتقاليد الفنية القبطية\* التي كانت سائدة في مصر قبل دخول العرب » (١)

وتعاقب الظهور بمدينة القاهرة أربع مدن كل مدينة تمثل مرحلة مختلفة في مصر من حيث الحياة الاجتماعية ، والسياسية ، والاقتصادية ، والفنية . وهي الفسطاط ، والعسكر ، والقطائع\* ، وقاهرة المعز .

" والفسطاط هي أقدم الحواضر الإسلامية بمصر . أنشأها عمرو بن العاص سنة ٢٠ هـ - ٦٤١ م ، واستمرت مركز السيادة عصر الخلفاء الراشدين والدولة الأموية . ولما قامت الدولة العباسية . أنشأ والي مصر ( أبو عون عبد الملك بن يزيد ) التابع للخليفة العباسي مدينة العسكرة (٢)

---

\* يعتبر الفن القبطي أحد أفرع الفنون المسيحية الشرقية . التي تطورت من الفن الهلينستي المتأثر بفنون الشرق مع الخضوع لظروف البيئة المصرية وتقاليدها ويغلب على هذا الفن الطابع الشعبي والديني نظراً لظروف نشأته . ويمثل التصوير جانباً مهماً من جوانبه .

(١ ، \* ) - د / حسن الباشا - فنون التصوير الإسلامي في مصر - الهيئة العامة للكتاب -

١٩٩٤ ص (٩ ، ٢٠)

(٢) - [http://webmaster.ayna.com/cgi-](http://webmaster.ayna.com/cgi-bin/ads.pl?member=matar;banner=NonSSI;page=10)

[bin/ads.pl?member=matar;banner=NonSSI;page=10](http://webmaster.ayna.com/cgi-bin/ads.pl?member=matar;banner=NonSSI;page=10)

بتصرف ، نشأة القاهرة وتطورها.

\*\* وسميت بهذا الاسم لأن "ابن طولون" قطع الأراضي فيها ومنح كل قطعة إلى طائفة من القوم، فكانت هناك "قطيعة التوبة" و"الروم" وغيرهما . (وهي تشبه الشارع أو الحارة في عصرنا الحالي) .

ولما حكم مصر الأمير أحمد بن طولون \* أنشأ مدينة القطائع واستمرت عاصمة في عصر الطولونيين والإخشيديين . ولما دخل الفاطميين مصر . أنشأ جوهر الصقلي \*\* قاهرة المعز وانتقل إليها ملك الفاطميون . وذاع صيتها حتى أصبحت في وقت من الأوقات عاصمة العالم الإسلامي بأسره . ولما دخل صلاح الدين الأيوبي مصر أنشأ الدولة الأيوبية وجمعت بين العواصم الأربعة . واتخذها عاصمة موحدة لكي تتفق مع هيبة إمبراطوريتها .

### الفن قبل الخلافة الفاطمية

و " مميزات الطراز الإسلامي المبكر "

عند انتشار الإسلام قامت نهضة فنية ارتكزت على الفنون المحلية السائدة وأخذت تنمو وتتطور محققة أهداف المجتمع الإسلامي الجديد . وكانت المباني التي أنشأت في البداية بسيطة .

« نشأ الفن الإسلامي في عصر بني أمية، وكان الطراز الأموي - الذي ينسب إليهم - أول الطرز أو المدارس في الفن الإسلامي، فلما جاءت الفتوحات العربية ، وامتدت الدولة الإسلامية واتسع نطاقها، واختلط العرب بأمم ذات حضارة زاهية أثروا في هذه الأمم كما تأثروا بها. وكانت العناصر الزخرفية لهذا الطراز مزيجاً من جملة عناصر ورثها عن الفنون التي سبقته ، فبينما تظهر فيه الدقة في رسم الزخارف النباتية والحيوانية، ومحاولة تمثيل الطبيعة وغير ذلك مما امتازت به الفنون البيزنطية، نجد تأثير الفن الساساني في الأشكال الدائرية الهندسية وبعض الموضوعات الزخرفية الأخرى كرسم الحيوانات المتقابلين أو المتدابرين تفصلهما شجرة الحياة المقدسة أو شجرة الخلد » (١)

\* أحمد بن طولون (أحمد بن طولون تركي جاء إلى مصر من قبل الخلافة العباسية، وأسس دولة مستقلة دام حكمها لثمانية وثلاثين عاماً )

\*\* جوهر الصقلي هو (أبو الحسن جوهر بن عبد الله المعروف بالكاتب الصقلي، عهد إليه المعز لدين الله الفاطمي بفتح مصر على رأس جيش كبير فتم له فتحها بدون عناء كبير و أقام بها متولياً إدارة شئونها وجباية أموالها إلى أن عزله المعز لدين الله في سنة ٣٦٤هـ - ٩٧٤م . وفي خلافة ابنه العزيز بالله جوهر أرسله بقيادة جيش إلى دمشق في سنة ٣٦٥هـ - (٩٧٥) م ثم استبقاه في خدمته إلى أن توفي سنة ٣٨١هـ - ٩٩٢م وكان أدبياً حسن السيرة . عن محمد علي حسن زينهم (الأزهر الشريف ) متحف الفنون الإسلامية من عصر الفاطميين إلى عصر حسنى مبارك . الهيئة العامة للكتاب ١٩٩٩

(١) - الطرز الإسلامية المختلفة <http://www.Islam-Online.com>

كانت مصر تابعة للخلافة الأموية و ذلك ما عدا فترتين وهما فترة الحكم الطولوني و الإخشيدي حيث نجح حكامها في الحصول على نوع من الاستقلال . ولكن مصر كانت تتبع نفس الأساليب المستخدمة في مركز الخلافة مثل نظم الحكم . و الإدارة .

«ومن المؤسف انه لم يصلنا تصوير جداري خاص بهذه الفترة في مصر . ومن الآثار الإسلامية الأخرى يتضح لنا استمرار الأساليب الفنية السابقة . مع إضافة الكتابات العربية وقل استخدام الرموز والموضوعات المسيحية» (١)

### الطراز العباسي

هو الطراز الثاني من الطرز الإسلامية وينسب إلى الدولة العباسية التي قامت في العراق ، فانتقلت السيادة في العالم الإسلامي منذ ذلك الحين إلى العراق ، فكان من الطبيعي أن يتخذ الفن الإسلامي اتجاهًا جديدًا، لأن الأساليب الفنية العربية غلبت عليها الطابع الإيراني و على الأدب والحياة الاجتماعية أيضًا.

والواقع أن هذا الطراز، الذي يعتبر أول مرحلة واضحة في تاريخ الفن الإسلامي و الذي بلغ أوج عظمته في القرن الثالث الهجري وظهر أثره في الإنتاج الفني في مختلف الأقطار الإسلامية في القرنين الثالث والرابع بعد الهجرة والخلاصة أن الموضوعات الزخرفية التي تتمثل في هذا الطراز يظهر فيها التحوير والتنسيق والبعد عن الطبيعة وتتحصر عناصرها في الأششرطة والجداول والأشكال الحلزونية والخطوط الملتوية وكلها مرسومة بوضوح وحجم كبير.

---

(١) - د / حسن الباشا - فنون التصوير الإسلامي في مصر - الهيئة العامة للكتاب -

١٩٩٤ ص ٢٨ - بتصرف .

## جامع أحمد بن طولون

يتكون من صحن مربع مكشوف ويحيط بالصحن أربع إيوانات ،  
تقع القبلة في أكبرها . ويوجد ثلاثة أروقة خارجية بين جدران الجامع  
وسوره .

« أجرى للجامع بعض الإصلاحات من أهمها الفسيفساء التي  
أضيفت في عهد السلطان لاجين . ، وفي عهد الأمير العزيز بالله بن  
المعز لدين الله (عام ٣٨٥ هجري) أمر ببناء النافورة التي احترقت  
عام ٣٧٦ هجري » (١)

### فسيفساء المحراب .

تزين الفسيفساء جزء من المحراب . ويزخرف الفسيفساء في  
المنتصف عبارة التوحيد باللون الأسود . وتزين بزخارف نباتية عبارة  
عن ستة من أوراق النبات موزعة على طول المساحة وأشكالها ليست  
متماثلة .

والأرضية من الفسيفساء ذهبية اللون ويتخللها من أعلى شريط زخرفي  
على هيئة جدائل مضمفورة . محدد بالأسود كما في شكل (٨٥).

### العصر الفاطمي

«فتح الفاطميون مصر سنة ٣٥٨ هـ — (٩٦٩م)» (٢) حيث  
اتخذها المعز لدين الله مركز، و مقرًا للخلافه . ثم قام "جواهر الصقلي"  
بانشاء مدينة القاهرة شمالي مدينة "الفسطاط" .

وقد حقق الفاطميون دقة لم يصبها الفنانون في مصر من قبلهم ،  
بفن التصوير و الزخرفة على الجص شكل (٨٦) تصوير جداري وجد  
على جدران حمام فاطمي بمصر القديمة .

بتصرف <http://www.islamonline.net> - (1)

htm Member=matar; banner=NonSSI; page=0 - (٢)

## العصر الأيوبي

« وفي سنة ٥٦٧ هـ - ١١٧١ م تم لصالح الدين الأيوبي القضاء على الخلافة الفاطمية في مصر ، وبدأت مصر مرحلة جديدة من الازدهار الحضاري والثقافي والانتصار السياسي و الحربي » (١)  
نعمت البلاد في عصر صلاح الدين بنوع من الهدوء والعدل وبرغم انشغال صلاح الدين طول حياته بالحرب والنضال فلم يصرفه ذلك عن تعهد البلاد كل ما تحتاجه من إصلاح عام في شتى المجالات .

## الفسيفساء

استخدمت الفسيفساء في بعض المحاريب الأيوبية « مثل طاقية محراب قبة الملك الصالح نجم الدين أيوب ٦٤٧ هـ - ١٢٤٩ م . التي أمرت بإنشائها الملكة شجرة الدر عام ١٢٤٩ م وبمحراب القبة فسيفساء مذهبة . وكذلك تغطي طاقية محراب ضريح شجرة الدر فسيفساء خزفية ملونة على هيئة شجرة باللون الأخضر حددت تفاصيلها باللون الأزرق و الأبيض كل ذلك على أرضية من الفسيفساء الذهبية » (٢)  
شكل (٨٧)

## العصر المملوكي

يعتبر عصر المماليك ٦٤٨-٩٢٣ هـ - (١٢٤٠-١٥١٧ م) من أزهى العصور في تاريخ الفنون الإسلامية في مصر .  
« اصطلح المؤرخون على تقسيم تاريخ دولة المماليك التي حكمت مصر والشام والحجاز إلى عصرين : عصر دولة المماليك البحرية (٦٤٨ - ٧٨٤ هـ) - (١٢٥٠ - ١٣٨١ م) نسبة إلى بحر النيل ، حيث اختار السلطان الصالح "نجم الدين أيوب" جزيرة الروضة في وسط النيل لتكون مقرا لمماليكه، أما العصر الآخر، فأطلق عليه

---

(١ ، ٢) - د/ عبد العزيز صلاح سالم - الفنون الإسلامية في العصر الأيوبي - مركز الكتاب للنشر - الجزء الثاني - ١٤٢٠ هـ - ٢٠٠٠ م - ص ٧٢ .

"عصر دولة المماليك الجراكسة" أو المماليك البرجية (٧٨٤-٩٢٢هـ = ١٣٨٢-١٥١٧م) (١) نسبة إلى بلاد الجراكسة التي جلبوا منها إلى مصر، أو نسبة إلى برج قلعة القاهرة، حيث كانوا يقيمون في ثكنات حوله .

« وللفترة المملوكية أهمية خاصة في محيط تطور الفن الإسلامي في الجزء الغربي من العالم الإسلامي ، حيث ظهرت في مصر وسوريا عناصر من الفنون التركية التي أدخلها المماليك ، ويعد ذلك خطوة مهمة ترتب عليها انقلابات فنية جوهرية في الفن الإسلامي الموجود في هذه المنطقة . ولقد أخذ الفنان في مصر من هذه العناصر التركية بعض الأساليب الفنية ومزجها بتقاليد فاطمية محلية ، وانبثق من هذا أسلوب فني مملوكي جديد » (٢)

ومن الصناعات الدقيقة التي أتقنها الفنانون في عصر المماليك صناعة الفسيفساء الرخامية وتتكون من مكعبات صغيرة من الرخام مختلفة الألوان وتعشق في الأرضية على هيئة أشرطة أو معينات أو مثلثات أو خطوط متقاطعة و متشابكة، وكان أكثر استعمالها في الأرضيات والوجهات و المحاريب والوزرات\* بالمساجد والمدارس واستخدمت ألوان الأحجار المختلفة مثل الأبيض والأصفر والأحمر والأسود . وكانت تتم عن طريق صقل الألواح وتجهيزها لكي تلتصق على الجدران والأرضيات وذلك تبعاً لأسلوبين .

---

(١) <http://www.Islam-Online.com>

(٢) د/ نعمت إسماعيل علام - فنون الشرق الأوسط في العصور الإسلامية - دار المعارف - الطبعة الثانية - ١٩٨٨ - ص ٢٧٣ .

\* الوزرة هي كساء يغطي أسفل الجدار لارتفاع معين بمادة أغلى و أثمن من مادة البناء نفسه كالرخام أو القاشاني أو الخشب الجيد أو نحوه . وقد اعتاد المعمار المسلم أن يجعل الوزرة الرخامية لجدران العمائر الأثرية في العصر المملوكي من أشرطة رخامية ملونة ، وكان المقصود بهذه الوزرات أن تكون الجدران أكثر صلابة وأكثر جمالا" . عن د/ عاصم محمد رزق - أطلس العمارة الإسلامية والقبطية بالقاهرة - طبعة أولى - ٢٠٠٣ - مكتبة مدبولي - ص ٣٢٣ .



الأسلوب الأول « يطلق عليه اسم الوزرات الرخامية وكانت تزين بطرق مختلفة مثل الحفر\* و التلبيس\*\*، وان كانت غالبا ما تعتمد علي ألوانها فقط وذلك بتثبيتها متجاورة أما في أوضاع رأسية أو أفقية .  
الأسلوب الثاني يطلق عليه اسم الرخام الخردة ويتم عن طريق تجميع قطع صغيرة منتظمة من الرخام الملون الدقيق وفقا للتكوينات الزخرفية المراد إحداثها ثم تلصق بعد ذلك في أماكنها .

و في بداية القرن الرابع عشر الميلادي ظهر أسلوب جديد في زخرفة العمائر المملوكية بمصر وتمثل هذا الأسلوب في استخدام البلاطات الخزفية والفسيفساء في تكسيه قمم وأبدان المآذن ورقاب القباب والقباب والجدران وانتقلت هذه الطريقة إلى مصر عن طريق إيران « (١)

وظهر نوعين من البلاطات الخزفية .

النوع الأول وهو عبارة عن بلاطات خزفية ذات لون واحد مثل الأخضر، الأزرق أو التركواز . والنوع الثاني وهو عبارة عن بلاطات خزفية ذات زخارف هندسية ، وكتابات . وتمثل ألوانها في الغالب الأخضر و الأزرق والأسود .

« ومن أمثلة هذا القاشاني قرص مصنوع في مصر وهو باسم السلطان قايتباي سنة ١٤٩٦م شكل (٨٨) وحروف كتابته بيضاء على أرضية زرقاء والإطارات مستديرة ومقسمة إلى ثلاث مناطق بواسطة خطين أفقيين فيها . و توجد كثيرا على العمارات والتحف الفنية في عصر المماليك ومثلها قرص السلطان قايتباي السابق ذكره ونص الكتابة عليه ( عزاء لمولانا السلطان الملك الأشرف أبو النصر قايتباي عز نصره) « (٢) ،

\* يكون الحفر غائر عن طريق حفر العنصر بعد رسم الحدود الداخلية وبارز عن طريق حفر الأرضية وقد يستخدم التذهيب أو التلوين معه والحفر في الرخام يحتاج إلى دقة عالية.

\*\* يتم حفر خط بعق حوالي نصف سنتيمتر ، ثم توضع قطع رخامية بداخله وبعد ذلك يستخدم المعجون الصمغي في ملء الفراغات وتثبيت القطع الرخامية .

(١) - د/ ربيع حامد خليفة - فنون القاهرة في العهد العثماني- الطبعة الثانية- دار زهراء الشرق ص ٣١ ، ٣٢ . بتصرف .

(٢) - <http://webmaster.ayna.com/cgi-bin/ads.pl?member=matar;banne>

وقرص آخر شكل (٨٩) . أما شكل (٩٠) فهو عبارة عن بلاطه خزفية - مصر أواخر القرن ٩هـ - ١٥م المتحف الإسلامي بالقاهرة . إلا أن صناعة البلاطات الخزفية أصابها الضعف «وتلمس هذا الضعف في خشونة المظهر ورداءة الطينة التي تكثر بها الشوائب بالإضافة إلى سمكها وألوانها الزرقاء غير النقية المستخدمة على أرضية بيضاء غير ناصعة» (١)

أمثلة لنماذج من العصر المملوكي .

### الجامع الأزهر

«هو أول جامع أنشأ في مدينة القاهرة أنشأه جوهر الصقلي . بأمر المعز لدين الله الخليفة الفاطمي سنة ٣٦١ هجرية (٩٧٢م) وهو أقدم جامعة إسلامية في مصر . ولما كانت العناية بالآثار المشهورة سببا في تجديدها من وقت إلى آخر والقضاء على الكثير من تفاصيلها الأثرية ، فقد كان الحال كذلك في هذا الجامع الذي ظل موضع رعاية ملوك مصر وأمرائها مما تسبب عنه ضياع أكثر معالمه الفاطمية وأصبح المسجد الحالي يمثل مختلف العصور المتعاقبة عليه» (٢) والجامع الأزهر يحتوى على فسيفساء مملوكية في الأماكن التالية :-

### المدرسة الطبرسية .

تقع المدرسة الطبرسية على يمين الداخل إلى الجامع الأزهر والذي أنشأها الأمير علاء الدين نقيب الجيوش في دولة الناصر محمد بن قلاوون وقد عني بها عناية شديدة حيث أن صناعة الرخام في هذه المدرسة من أدق ما وجد من نوعها وأندر شكل (٩١) فالجزء الأسفل من المحراب مكون من طاقات مقرنصة ، محمولة على عمد رخامية صغيرة ، لها تيجان رخامية أيضا وتواشيحها من رخام مدقوق به فروع من زخرفية بارزة ، وباقي المحراب من رخام أبيض لبست فيه ألوان الرخام بأشكال زخرفية ، وحليت تواشيحه وأعلاه بفسيفساء مذهبه» (٣)

(١) - د/ربيع حامد خليفة - فنون القاهرة في العهد العثماني - الطبعة الثانية - دار زهراء الشرق - ٢٠٠١ - ص ٣٣ .

(٢) - د/ أبو الحمد محمود فرغلي الدليل الموجز لأهم الآثار الإسلامية والقبطية في القاهرة الدار المصرية اللبنانية الطبعة الثالثة ١٤١٧هـ - / ١٩٩٦ م بتصرف ص ١٦٨ .

(٣) - د/محمد زينهم - الأزهر الشريف - متحف الفنون الإسلامية من عصر الفاطميين إلى عصر حسنى مبارك - الهيئة العامة للكتاب - ١٩٩٩ - ص ٣٢ .

والزخارف الفسيفسائية أعلى المحراب عبارة جزء من شجرة استخدم فيها الفنان اللون الأخضر بدرجاته ، و حدد الجزء باللون الأسود وتوجد بها ثمار، استخدم الفنان اللون الأحمر في تمييزها شكل (٩٢) . أما الأرضية فاستخدم اللون الذهبي ، والفسيفساء دقيقة الصنع . أما الفسيفساء الرخامية الدقيقة بالمحراب فألوانها عبارة عن أصفر ، أخضر ، أحمر ، أزرق ، بني . كما في شكل (٩٣) ، بالإضافة إلى فسيفساء الصدف المستخدمة مع فسيفساء الرخام في دقة متناهية وتناغم رائع شكل (٩٤)

### **المدرسة الأقبغابوية .**

محراب هذه المدرسة ومحراب القبة مزين بالرخام الملون الدقيق الصنع والفسيفساء المذهبة المتعددة الألوان شكل (٩٥ ، ٩٦) . المحراب الأول به فسيفساء تصميمها على شكل مزهرية من اللون الأخضر المحدد بالأسود وبه بعض درجات الأحمر الداكن ويحدد الشكل إطار هندسي من اللون الأحمر والأخضر والذهبي والأسود ووحدات من الصدف ، وعلى جانبي المحراب توجد أشكال نباتية من الفسيفساء . و زخارف من الرخام الدقيق . وزخارف أخرى محلاه بفسيفساء الصدف والرخام .

والمحراب الثاني تغطي طاقة محرابه الفسيفساء . ومطعمة بالصدف و المحراب من الداخل يحتوى على فسيفساء تصميم هندسي جميل من الرخام والصدف وألوانه هي بني ، أسود وأخضر شكل (٩٧)

### **الرواق العباسي**

أنشأه الخديوي عباس حلمي الثاني في عام ١٣١٢ - ١٨٩٥ م كما تذكر اللوحة التأسيسية . و الرواق يحتوى على محراب من الفسيفساء الرخامية الدقيقة والصدف شكل (٩٨) وبالرغم من أنها تأتي في فترة متأخرة عن العصر المملوكي إلا أن الفسيفساء الدقيقة للمحراب تتبع الأسلوب المملوكي في التقنية والتصميم . ويوجد أعلى باب المدخل بلاطات خزفية بها زخارف نباتية وتوجد منها في مدخل الرواق وبداخل المسجد .

**جامع الناصر محمد بن قلاوون** . . وكان يعرف باسم جامع الخطبة .

أنشأه الناصر محمد بن قلاوون بالقلعة . سنة ٧٣٥ هـ - ١٣٣٤ م ) وهو عبارة عن صحن تحيط به أربعة أيونات أكبرها إيوان القبلة . (١) وأمام المحراب . قبة كبيرة محمولة على أعمدة ضخمة من الجرانيت الأحمر «وكانت هذه القبة مكسوة بالقاشاني الأخضر ولذلك عرفت بالقبة الخضراء شكل (٩٩)

ومحراب الجامع مكسو بالرخام المحفور و به زخارف ويتكون من أربع أدوار بها طاقات مقوصة ومقرنصة وسقف المسجد مكون من دوائر محلاه بزخارف ملونة وأرضيته مفروشة بالرخام الملون وللجامع منارتان مبنيتان من الحجر أحدهما على يسار الباب البحري وتتكون من قاعدة مربعة وبدن مستدير وتنتهي قمتهما بخوذة مضلعة مكسوة بالقاشاني شكل (١٠٠) والمنارة الثانية على يمين الباب الغربي وتتكون من بدن مستدير محلى بزخارف على شكل دالات أفقية وتنتهي بخوذة مكسوة بالقاشاني « (٢)

المسجد به محراب رائع يكسوه الفسيفساء الرخامية الخردة والدقيقة شكل (١٠١) الصنع وتصميمه عبارة عن أشكال هندسية ونجمية دقيقة وكل وحدة محاطة بزخارف من فسيفساء الصدف في تمازج وتناغم جميل ، استغل فيه الفنان اختلاف الألوان واختلاف المظهر بين الخامتين حيث استخدم صدف ذو لمعة براق جميلة . بجانب خامة الرخام الدقيق بألوانه المتعددة مثل الأبيض والأسود والبيج والأحمر والبنى والرمادي . إلى جانب أشكاله الهندسية المختلفة في تقطيع أجزائه مثل المثلث والمربع والمستطيل . وأيضا أحجامه المختلفة حيث تتنوع مساحات القطع من الدقيقة إلى الأكبر . أشكال (١٠٢ ، ١٠٣ ، ١٠٤) .

(١) - الأعمال الكاملة للدكتور - زكي محمد حسن - فنون الإسلام - دار الرائد العربي بيروت - ١٤٠١ هـ - ١٩٨١ م - جزء ٣ - بتصرف ص ٧١ .

(٢)

<http://www.emoe.org/library/general/mosque/mamloky/elnasr.htm> -

## جامع السلطان حسن

يعتبر هذا المسجد من روائع العمارة الإسلامية و هو يتميز بالضخامة والفخامة ويجمع بين الدقة والعظمة وقد أمر « السلطان المملوكي الناصر حسن بن الناصر محمد بتشبيده في الفترة الثانية من حكمه ، فبدأت عمارته سنة ٧٥٧ هـ ( ١٣٥٦م ) واستمر العمل فيه ثلاث أعوام ، ولكنه لم يكتمل إلا سنة ٧٦٤ هـ ( ١٣٦٣م ) أي بعد وفاة السلطان حسن بسنتين » (١) ولقد أتم بناء هذا المسجد الأمير بشير أغا .

## وصف المسجد

« تبلغ مساحته ٨٩٠٦ متر مربع وارتفاع المدخل حوالي ٣٧,٧٠ متر ويوجد في مدخل الجامع شبه مسجد صغير يتكون من صحن وثلاثة أيوانات أما صحن الجامع . فيتوسطه حوض للوضوء ويوجد بأعلاه قبة محمولة على ثمانية أعمدة من الرخام وكان يوجد به مساكن للطلبة مكونة من ثمانية طبقات وقبو الإيوان الشرقي من معجزات الفن الإسلامي إذ تبلغ فتحته ١٩,٢ متر وعقد الإيوان من الأجر ما عدا بدايته من الحجر وجدران هذا الإيوان مكسوة بالرخام والأحجار الملونة شكل (١٠٥) « (٢) و جدران المسجد مكسوة بالرخام إلى ارتفاع ثمانية أمتار -

وتظهر الأعمال الجدارية بخامة الفسيفساء الرخامية إلى الأمام مباشرة واجهة مصنوعة من الفسيفساء الرخامية بأشكال هندسية إسلامية بديعة شكل (١٠٦) وألوانها ما بين الأحمر الداكن والرمادي والأبيض .

أما الإيوان الشرقي "إيوان القبلة"، وهو الإيوان الوحيد المكسو بالرخام والحجارة الفاخرة الملونة فمحاط بإطار من أعلى كتبت عليه بالخط الكوفي سورة الفتح ، وقد بلغت فخامة هذا الإيوان أن قيل إنه أكبر من إيوان "كسري" أشكال (١٠٧، ١٠٨، ١٠٩) الموجود بالمدائن بالعراق أما أرضية المسجد فهي مفروشة بالرخام و الفسيفساء الرخامية الدقيقة بألوان مختلفة ومتنوعة شكل (١١٠)

(١) - الأعمال الكاملة للدكتور - زكي محمد حسن - فنون الإسلام - دار الرائد العربي بيروت - ١٤٠١ هـ - ١٩٨١ م ص ٧٣ .

(٢) <http://www.emoe.org>

## مدرسة، وضريح، وبیمارستان\* السلطان المنصور قلاوون .

المنصور قلاوون « هو السلطان الملك المنصور سيف الدين قلاوون الألفي الصاحي أحد ممالیک الأتراك البحرية . امتلكه الصالح نجم الدين أيوب . ترقى في الوظائف إلى أن عين أتابک العسکر . وفي سنة ( ٦٧٨ هـ - ١٢٧٩ م ) عين ملكاً على مصر حتى انتقل إلى رحمة الله تعالى في سنة ( ٦٨٩ هـ - ١٢٩٠ م ) « (١) وقد شيدها في شارع بين القصرين - بمدينة القاهرة . ودفن في ضريحها .

تم إنشاء هذه المجموعة بين عامي « ٦٨٣-٦٨٤ هجرى - ١٢٨٤ - ١٢٨٥ ميلادى . وتتميز هذه المنشآت بوحدة معمارية متجانسة ولها واجهة واحدة شرقية بها مدخل رئيسي واحد . ويمتد من المدخل إلى البیمارستان « (٢) ولقد ألحق الناصر محمد ابن قلاوون سبيل وكتاب بهذه المباني .

### وصف المسجد

يؤدى الباب الواقع بالواجهة الشرقية من هذه المنشأة المعمارية إلى ممر (دهليز) طويل له سقف خشبي جميل يوجد به بابان على اليمين يؤديان إلى القبة ، ويقابلهما بابان يؤديان إلى المدرسة . وبنهاية الممر من الناحية الغربية باب عليه نقوش . كان يؤدى إلى البیمارستان الذي أنشاه المنصور قلاوون . وأوقفه على المرضى .

### الفسيفساء

ومحراب المسجد يعتبر من أكبر وأفخر المحاريب في مصر ، ففي تجويفه نجد فسيفساء من الرخام والصدف ، أما إيوان المدرسة فيوجد به محراب طاقيته وتواشيحه من الفسيفساء المذهبة والمحلة بالصدف أيضا .

(١) - د/ أبو الحمد محمود فرغلى - الدليل الموجز لأهم الآثار الإسلامية والقبطية في القاهرة - الدار المصرية اللبنانية الطبعة الثالثة ١٤١٧هـ - ١٩٩٦ م

(٢) - د/ حسن الباشا - موسوعة العمارة والآثار والفنون الإسلامية - المجلد الأول - دار أوراق الشرق - طبعة أولى - ١٢٤٠ هـ - ١٩٩٩ م - ص ٣٣٨ . بتصريف \*البیمارستان وتعنى المستشفى .

وقد احتوى تصميمه على عناصر نباتية جميلة ، واستخدمت ألوان متعددة في أفرع النبات والثمار، مثل الأخضر والأحمر . شكل (١١١) وقد كسيت جدران القبّة بفسيفساء الرخام الخرددة الدقيق وفسيفساء الصدف الدقيق في أشكال متعددة وتصميمات هندسية متنوعة شكل (١١٢ ، ١١٣) أما القاشاني فيوجد بقبة صغيرة في السبيل حيث كسيت رقبتها ببلاطات منه عليها كتابات قرآنية وزخارف نباتية وهي قمة في الإبداع .

### جامع الطنبغا المارديني

« هو بن عبد الله المارديني الساقي الأمير علاء الدين أحد مماليك الناصر محمد بن قلاوون ، ترقى في عدة وظائف كان من بينها مقدم ألف بالديار المصرية، وزوج ابنته ثم عين نائب على حماة ، ثم نائبا على حلب فاستمر بها حتى توفي سنة (٩٣٩هـ / ١٣٤٣م) .

تم إنشاء هذا المسجد عام ٧٤٠ هـ - ١٤٣٠م في عهد الملك الناصر و يوجد بشارع التبانة بالضرب الأحمر بالقاهرة «(١) وهو عبارة عن صحن مكشوف تحيط به أربعة إيوانات أكبرها إيوان القبلة وله ثلاثة أبواب .

### إيوان القبلة

قد غطت جدرانه بارتفاع حوالي ثلاثة أمتار بوزرة من الرخام المطعم بالصدف بها مستطيلات تزينها كتابات بالخط الكوفي المربع شكل . (١١٤)

« توجد نوافذ مصنعة من القاشاني من عدة ألوان أغلبها الأخضر والأبيض والأسود ، و زخارفها ليس لها مثيل في أي مسجد آخر في مصر ، والباب الرئيسي مصنع من الحجر المكسو بالرخام الملون «(٢)

(١) - د / أبو الحمد محمود فرغلي - الدليل الموجز لأهم الآثار الإسلامية والقبطية في القاهرة - الدار المصرية اللبنانية - الطبعة الثالثة - ١٤١٧هـ / ١٩٩٦ ص ٢٥٨، ٢٥٩ - بتصريف

## خانقاه ومدرسة وقبة الظاهر برقوق

أنشئت ما بين عامي (( ٧٨٦-٧٨٨ هـ - ١٣٨٤ - ١٣٨٦ م )) (١) وهي تقع في شارع المعز لدين الله الفاطمي .

أنشأها الملك الظاهر أبو سعيد برقوق . أول ملوك الجراكسه (( الذي ولى مصر سنة ( ٧٨٤ هـ - ١٣٨٢ م ) . وظل في الملك حتى توفي سنة ( ٨٠١ هـ - ١٣٩٩ م ) )) (٢) .

### الفسيفساء بمحراب المدرسة

يوجد بمحراب المدرسة الفسيفساء الرخامية الدقيقة المضاف إليها فسيفساء من الصدف وتشمل على زخارف هندسية الشكل . شكل (١١٥) .

والى الأمام من المحراب توجد أرضية من الرخام الدقيق . شكل (١١٦) . وتصميمها عبارة عن أشكال هندسية متداخلة ومتعددة الألوان ما بين الأبيض والأسود و البنى .

### مدرسة جمال الدين الاء ستادار\*

(( بدأ بناء المدرسة سنة (٨١٠ هـ - ١٤٠٦ م ) وانتهى البناء سنة ( ٨١١ هـ - ١٤٠٧ م ) تقع في حي الجمالية الذي يحده شارع التمبكشية من الجهة الشمالية و شارع حبس الرحبة من الجهة الجنوبية الشرقية و حارة القفاصين من الجهة الجنوبية ، ووكالة بازرعه من الجهة الغربية )) (٣)

- (١) - اللوحة التأسيسية بخانقاه ومدرسة وقبة الظاهر برقوق .  
(٢) - د / أبو الحمد محمود فرغلي - الدليل الموجز لأهم الآثار الإسلامية والقبطية في القاهرة -الدار المصرية اللبنانية - الطبعة الثالثة- ١٤١٧ هـ / ١٩٩٦ - ص ٢٠٩ .  
\* هو يوسف بن محمد بن جعفر بن قاسم الأمير جمال الدين أبو المحاسن العثماني البيروني ثم الحلبي ثم القاهري ثم الاستادار، وقد لقب بالعثماني واشتهر بوظيفة الاستادار وهي بمعنى المتولي الأخذ وسمى بذلك لأنه يتولى أخذ المال .  
(٣) - مدرسة الأمير جمال الدين الاستادار - شارع التمبكشية - الجمالية - المجلس الأعلى للآثار - بتصريف .



## وصف المدرسة و الفسيفساء الرخامية

المدرسة لها واجهتان . الواجهة الرئيسية هي (الشمالية ) وتطل على شارع التمبكشية . وبها المدخل، و يوجد به فتحة الباب ويعلو هذا الباب « عقد مستقيم من صنجات مزررة\* لبست بالرخام الأحمر ، والأبيض ، والأسود ، وفوق العقد المستقيم عقد عائق\*\* من صنجات مزررة من الرخام البلق ( الأبيض ، والأسود ) وعلى جانبي العقد العائق مربعان زين داخل كل منهما بطبق نجمي ذي عشرة رؤوس وأجزاء منه وقد نفذت هذه الزخارف بالرخام الأحمر ، والأبيض ، والأسود ، والازوردي » (١) و كسيت معظم واجهة المدرسة بالرخام الأبيض . و الأسود و تحتوى أرضية صحن المدرسة على رخام بألوان مختلفة على هيئة أوراق نباتية وقد جاءت أرضية الصحن على مثال الأسلوب المملوكي ( المماليك البحرية ) شكل (١١٧) أما الإيوان الجنوبي الشرقي يحتوى على محراب مزين بالرخام الملون الأحمر ، والأبيض ، والأسود والازوردي شكل (١١٨) و يعلو المحراب طاقية . وزينت بزخارف زحاجية بالرخام الأحمر ، والأبيض ، والأسود .

---

( ١ ) - مدرسة الأمير جمال الدين الاستادار - شارع التمبكشية - الجمالية - المجلس الأعلى للآثار - بتصرف . ص ٢

\*الصنج المعشقة هي عبارة عن قطع حجرية أو رخامية يتداخل بعضها مع بعض بواسطة التعشيق أو التزيرير فى أشكال عديدة منها المقصوصة على هيئة زهرة الزنبق المعشقة بالتعارض ، وغالبا ما زينت هذه الصنج ولاسيما الوسطى منها بدائرة تقوم داخلها زهرة سداسية أوثمانية البتلات

\*\* الذى يقوم بتخفيف الضغط الواقع على ما تحته من جدران ، وبذلك فهو يعتق البناء الذى تحته من حمل البناء الذى فوقة . عن د عاصم محمد رزق - أطلس العمارة الاسلامية والقبطية بالقاهرة - ص ١٧١ ، ١٩٦





شكل (٨٥) جامع أحمد بن طولون في جدار القبلة ويظهر

بها تصوير من الفسيفساء - تصوير الباحثة




شكل (٨٦) تصوير من حمام قاطمي





شكل ( ٨٧ ) قبة ضريح شجرة الدر - فسيفساء خزفية -  
العصر الأيوبي - مصر •




شكل ( ٨٨ ) من الخزف القيشاني المزجج مكتوب عليها  
اسم السلطان قايتباي - ١٤٩٦م - بالمتحف الإسلامي






شكل (٨٩) خزفية مصر أواخر القرن ٩هـ - ١٥م  
- المتحف الوطني بالكويت . من رسم الباحثة




شكل (٩٠) خزفية مصر أواخر القرن ٩هـ - ١٥م  
المتحف الإسلامي بالقاهرة









شكل (٩٢) فسيفساء أعلى المحراب -  
القرن الرابع عشر - تصوير الباحثة .



شكل (٩١) فسيفساء محراب المدرسة الطيبيرية  
القرن الرابع عشر - تصوير الباحثة .

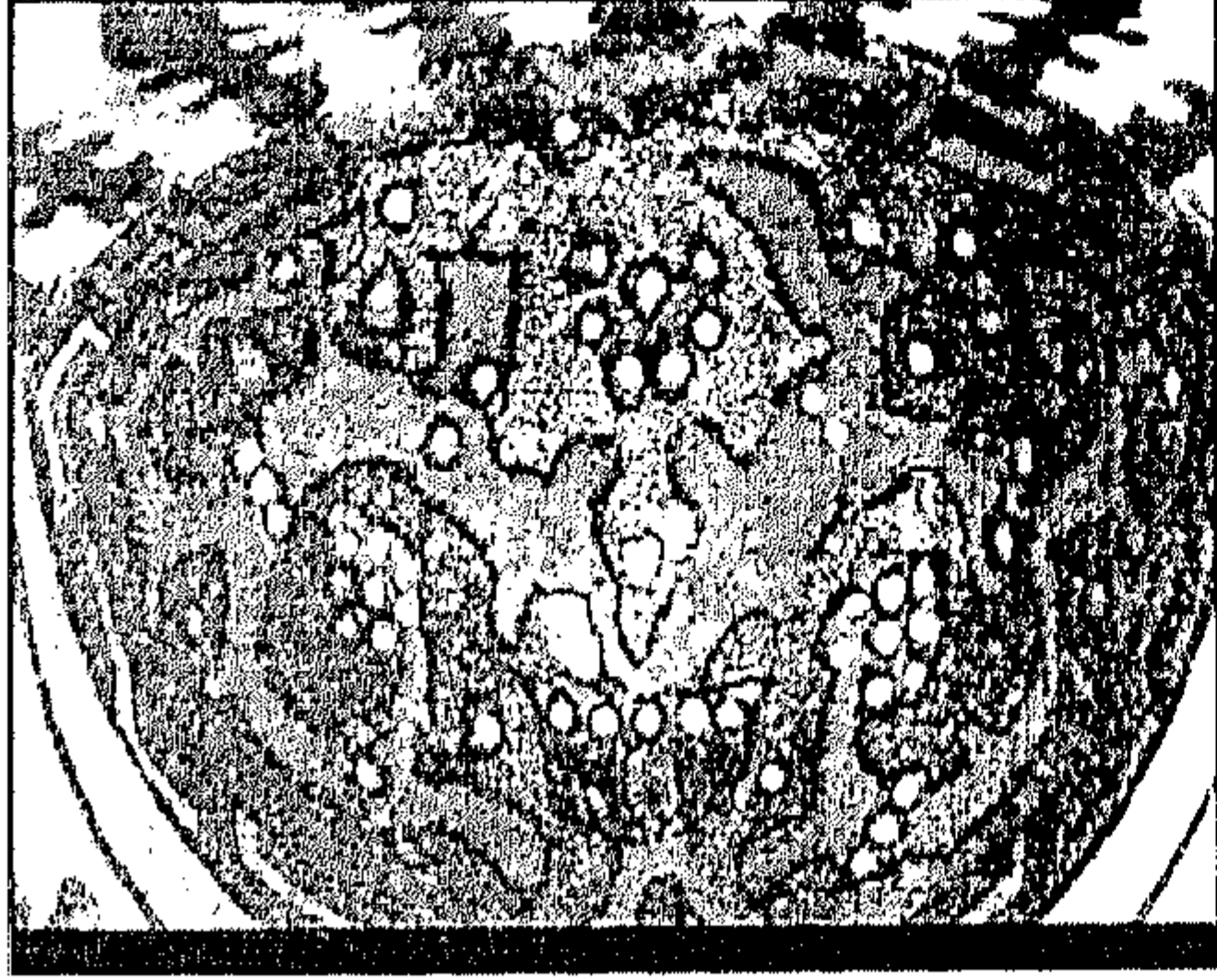


شكل (٩٤) تفصيلة من فسيفساء رخامية  
جانبي المحراب - تصوير الباحثة  
القرن الرابع عشر




شكل (٩٣) تفصيلة من فسيفساء رخامية  
تقع بوسط المحراب - تصوير الباحثة  
القرن الرابع عشر






شكل (٩٦) تفصيلاً من محراب المدرسة  
القبية - تصوير الباحثة - القرن الرابع عشر




شكل (٩٥) تفصيلاً من محراب المدرسة  
الأقبغوية تصوير الباحثة .  
القرن الرابع عشر





شكل (٩٧) تفصيلاً من رخام بديع محراب المدرسة  
القرن الرابع عشر - تصوير الباحثة






شكل (٩٨) محراب الرواق العباسي وتظهر به الفسيفساء  
الرخامية الدقيقة ١٣٠٨ هـ - ١٨٩٠ م - تصوير الباحثة






شكل ( ٩٩ ) منظر للكسوة الخزفية  
 شكل ( ١٠٠ ) منذنة مسجد الناصر محمد  
 لقبة مسجد الناصر محمد بن قلاوون  
 ١٣٣٤م - تصوير الباحثة  
 ١٣٣٤م - تصوير الباحثة




شكل ( ١٠١ ) منظر عام للمحراب مع الجزء الأيسر من مسجد الناصر محمد بن  
 قلاوون - ١٣٣٤م - تصوير الباحثة








شكل (١٠٢) تفصيلة من الفسيفساء  
الرخامية والصدفية من مسجد الناصر محمد بن قلاوون  
١٣٣٤م - تصوير الباحثة




شكل (١٠٣) تصميم آخر للفسيفساء  
الرخامية والصدفية من مسجد الناصر محمد بن قلاوون -  
١٣٣٤م تصوير الباحثة




شكل (١٠٤) تصميم ثالث للفسيفساء الرخامية  
من مسجد الناصر محمد بن قلاوون  
- ١٣٣٤م - تصوير الباحثة






شكل (١٠٥) تصميم من الرخام والأحجار الملونة  
بمسجد السلطان حسن - ( ١٣٥٦م ) ( ١٣٦٣م ) - تصوير الباحثة .




شكل (١٠٦) تصميم الفسيفساء رخامية إلى الأمام مباشرة  
بمسجد السلطان حسن - ( ١٣٥٦م ) ( ١٣٦٣م ) - تصوير الباحثة .






شكل (١٠٧) تفصيلا من إيوان القبلة  
بمسجد السلطان حسن (١٣٥٦م) (١٣٦٣م) - تصوير الباحثة .




شكل (١٠٨) إيوان القبلة بمسجد السلطان حسن (الضريح)

(١٣٥٦م) (١٣٦٣م) . تصوير الباحثة






شكل ( ١٠٩ ) تفصيلاً من أعلى إحدى أبواب مسجد السلطان حسن من الداخل . وهي زخارف رخامية محفورة وملونة - ( ١٣٥٦م ) ( ١٣٦٣م ) - تصوير الباحثة .



شكل ( ١١٠ ) منظر عام للأرضية الرخامية - مسجد السلطان حسن ( ١٣٥٦م ) ( ١٣٦٣م ) - تصوير الباحثة .








شكل (١١٢) تفصيلاً من الرخام  
الدقيق والصدف - تصوير الباحثة

١٢٨٤ - ١٢٨٥ م




شكل (١١١) قبة جامع السلطان قلاوون  
فسيفساء - تصوير الباحثة - ١٢٨٤-١٢٨٥ م




شكل (١١٣) تصميم آخر من الفسيفساء الرخامية الدقيقة والصدف  
١٢٨٤-١٢٨٥ م - تصوير الباحثة .






شكل (١١٤) كتابه بالخط الكوفي المربع للشهادتين في إيوان  
القبلة-رخام - جامع الأمير الطنبيغا المرديني ٧٤٠ هـ -  
١٤٣٠ م .






شكل ( ١١٥ ) فسيفساء محراب خانقاه ومدرسة وقبة الظاهر برفوق  
( ( ٧٨٦-٧٨٨ هـ - ١٣٨٤ - ١٣٨٦ م ) ) - تصوير الباحثة .



شكل ( ١١٦ ) جزء من الرخام الدقيق إلى الأمام من محراب الظاهر برفوق  
( ( ٧٨٦-٧٨٨ هـ - ١٣٨٤ - ١٣٨٦ م ) ) - تصوير الباحثة .





شكل (١١٧) منظر داخلي لمدرسة جمال الدين الأستاذدار (١٤٠٦م) (١٤٠٧م) .



شكل (١١٨) محراب الإيوان الجنوبي الشرقي الذي يقع في  
مدرسة جمال الدين الأستاذدار (١٤٠٦م) (١٤٠٧م) .





## **الفصل الثاني**

فن الفسيفساء في مصر العثمانية



## المقدمة

بالرغم من التوسعات العثمانية في أوروبا منذ القرن الرابع عشر الميلادي وذلك منذ عهد السلطان عثمان إلى عهد السلطان سليم الأول في أوائل القرن السادس عشر. « وجه العثمانيون أبصارهم منذ مطلع القرن (العاشر) الهجري، (السادس عشر) الميلادي تجاه الشرق وخاصة المجاورة لهم ممثلة في دولة الصفويين في فارس والدولة المملوكية في مصر وكان هذا التوجه سببه ما راود العثمانيون من أحلام السيادة على العالم الإسلامي، فلما تولى السلطان سليم الأول مقاليد الحكم سنة ١٥١٣ م « (١) توجه أولا إلى حرب الصفويين في إيران وانتصر عليهم. وبذلك اقترب العثمانيون من أطراف دولة المماليك، حيث استطاعوا أن يستولوا على مصر « و بذلك ظهرت "القاهرة العثمانية" التي بدأت في مصر بعد هزيمة المماليك في معركة "الريدانية" سنة (٩٢٣هـ / ١٥١٧م) « (٢) فقد بدأت تشهد عصرا جديدا وانتهت سلطنة المماليك بمصر والشام وعين خاير بك واليا على مصر من قبل السلطان سليم الأول.

« كذلك "الحملة الفرنسية" على مصر سنة (١٢١٣هـ / ١٧٩٨م) التي استمرت ثلاث سنوات والتي رسمت خرائط مهمة للقاهرة إضافة إلى عدد كبير من الرسوم التي تصور الحياة في تلك المدينة، والتي ضمها كتاب "وصف مصر".

وتأتى عصر "أسرة محمد علي" لتشكل ملحا جديدا ما زال كثير من آثاره باقية حتى الآن، والذي بدأ من سنة (١٢٢٠هـ / ١٨٠٥م) حتى قيام حركة يوليو ١٩٥٢م « (٣)

---

(١) <http://www.cairocitadel.gov.eg>

(٢، ٣) <http://www.islamonline.net/Arabic/index.shtml>

و قد أثر ذلك على مصر في عدة نواحي

### ١- الناحية السياسية

أصبحت مصر ولاية عثمانية لا تختلف عن غيرها من الولايات العثمانية فقدت بذلك مصر شخصيتها المستقلة التي كانت تميزها على مر العصور ،حيث كانت عاصمة الدولة الإسلامية .

### ٢- الناحية الاجتماعية

ظل المجتمع المصري بنفس التكوين و المقومات الأساسية والنظم التي كان عليها في عهد المماليك حيث لم يحدث محاولات من العثمانيين لتتريك المصريين أو فرض اللغة التركية . وأبقى السلطان سليم الأول على القلة الباقية من المماليك كعنصر ذو خبرة إدارية بشئون المجتمع المصري .

### ٣- الناحية الاقتصادية

تحول التجارة الشرقية عن مصر إلى جنوبي أفريقيا كان له اثر بارز في تدهور الحالة الاقتصادية في مصر فقد كانت هذه التجارة ينبوع ثروة لا ينضب معينه في عهد المماليك سواء مما كان يجبي عليها من ضرائب أو مما كان يجنيه المصريون من وراء الاتجار فيها من أرباح وقد تبع هذا الحادث غزو الأتراك العثمانيين لمصر .

### ٤- الناحية الفنية

وظلت هناك تأثيرات فنية مملوكية في الفن العثماني » حاول الفنانون العثمانيون في مصر أن يظهروا بعض الأساليب الزخرفية الجديدة على الفنون المصرية بصفة عامة . غير أنه لم يكن من السهل أن يغير الصناع و الفنانون ما كان لديهم من طرز معمارية و أساليب فنية بسرعة ، كما كان من الصعب عليهم أن يروا مساحة أجنبية تسود فنونهم و صناعاتهم التي ورثوها عن آبائهم وأجدادهم الذين عاشوا زمن المماليك ولذلك ظل كثير من الأساليب والعناصر

الفنية سائدة في عصر المماليك مستعملاً في العصر العثماني» (١)

وبرغم تحفظ الفنانين في البداية فقد ظهرت بعض الطرز في الولايات الخاضعة للحكم العثماني ، وكأنها نسخة مطابقة تمامًا لمساجد السلاطين العثمانية في القسطنطينية ؛ مثل جامع "السلطان أحمد" في إستانبول وشبيهه جامع "محمد علي" بالقاهرة، واللذان قد بناهما المهندس العثماني الشهير "سنان" الذي يعد من أعظم مهندسي الدولة العثمانية . ولقد أثر الفن المملوكي في الفن العثماني في البداية مثل إستمرار استخدام الفسيفساء الرخامية الدقيقة في المساجد العثمانية .

أهم ما يميز المباني العثمانية هو أسلوب التغطيات ، فاستخدمت القباب المركزية وحولها أنصاف قباب أو قباب صغيرة، واستخدام البلاطات الخزفية أحياناً في تغطيتها . كما تميزت بتقسيم المسجد إلى قسمين: قسم مغطى جميعه بالقباب، والآخر حرم المسجد والمكون من صحن به نافورة رخامية تحيط به أروقة، بالإضافة إلى المآذن العثمانية الشهيرة ، وتنتهي بشكل مخروطي وهو طراز عثماني لم يوجد في أي عصر قبل العصر العثماني واستخدام البلاطات الخزفية بصورة أكبر داخل المساجد العثمانية والمنشآت المدنية و الأسبلة .

---

(١) - د / نعمت محمد أبو بكر مدير عام متحف الفن الإسلامي • المؤتمر الدولي الثامن للفن التركي - ملخصات الأبحاث - مطبعة هيئة الآثار المصرية - وزارة الثقافة •

## مسجد سليمان باشا (( مسجد سارية الجبل \* ))

يعرف أيضا باسم مسجد الرديني \* \* .

وهو سليمان باشا الخادم والى مصر في سنة (( ٩٣٥ هـ — - ١٥٢٨ م ) قد تولى ولاية مصر في عهد السلطان سليمان القانوني (٩٣١ هـ - ١٥٢٥) واستمر بها حتى سنة ( ٩٤١ هـ - ١٥٣٥ م ) ثم عاد وتولى مصر ثانية من سنة (٩٤٣ هـ — ١٥٣٦ م) إلى سنة (٩٤٥ هـ - ١٥٣٨ م) ولقد قام سليمان باشا أثناء فترة ولايته لمصر ببعض الأعمال العمرانية التي تذكر له حتى الآن )) (١)

مثل هذا المسجد الذي يقع داخل أسوار القلعة على نظام المساجد العثمانية ولقد شيد فوق بعض المساجد مثل مسجد سارية الجبل ولهذا اشتهر بهذا الاسم .

### وصف الجامع

وهو عبارة عن مربعين . المربع الأول عبارة عن صحن مكشوف يحيط به أربعة أروقة مغطى بقباب صغيرة وقد كسيت القباب بالقاشاني وللجامع مئذنتان تأثر طرازها بالمآذن المصرية و المربع الثاني يتكون من قبة كبيرة و يحيط بها من الجهات الثلاثة أنصاف قباب ويتوسط الضلع الجنوبي منها محراب القبلة ، وهو مكسو بالرخام ومزخرف برسوم هندسية .

---

(١) - د / أبو الحمد محمود فرغلى - الدليل الموجز لأهم الآثار الإسلامية و القبطية في القاهرة - ص ١٥٩ ، ١٦٠ . بتصريف .

\* سارية الجبل نسبة إلى سارية بن عمر ابن عبد الله قائد الجيوش الإسلامية في عهد عمر بن الخطاب رضي الله عنه .

\*\* نسبة إلى الشيخ الرديني وهو الحسن بن علي بن مرزوق بن عبد الله الرديني الفقيه المحدث وكان يأوي بمسجد بالقلعة ثم تحول منه إلى هذا المسجد الذي كان قد أنشأه الأمير مرتضى مجد الخلافة أبو منصور قسطنطين الأرميني الذي كان واليا على الإسكندرية في العصر الفاطمي سنة ٥٣٥ هـ - المصدر السابق

## وصف فسيفساء والرخام الدقيق بالمسجد

يحتوى على محراب رخامي زخرف بالوزرات والفسيفساء الرخامية ، فهو عبارة عن حنية\* نصف دائرية يعلوها طاقيّة مدببة القمة ، « ويزين المستوى الأول للحنية بائكة رخامية اتخذت عقودها الهيئة الثلاثية والتي زينت كوشاتها بالزخارف العربية المورقة ، يلي ذلك منطقة مستديرة تتحني مع انحناء حنية المحراب ، وزينت بالفسيفساء الرخامية التي تأخذ هيئة الطبق النجمي ويحدها من أعلى وأسفل إزارين خاليين من الزخارف ، أما الطاقيّة فتزينها الزخارف الدالية الأفقية وفقا للنظام الأبلق\*\* والمشهر\*\*\* وتنتهي قمة المحراب بلفظ الجلالة ( الله ) وكوشتي المحراب زينتا بالزخارف العربية المورقة المنفذة بالنقر في الرخام شكل (١١٩) كما أن جوانب الحنية التي وضع المحراب بداخلها زينت بالرخام وفقا للنظام الأبلق ، أما المحراب فمكسو بالرخام الملبس بهيئة الورقة الثلاثية » (١)

**أرضية المسجد** غطت أرضية ( صحن ) المسجد بالفسيفساء الرخامية المتعددة الألوان وقوام زخرفتها أشكال هندسية دائرية و مربعة، ومستطيلة ، وسداسية و، وأشكال جزاجية شكل (١٢٠) ويوجد بالمسجد حفر في الرخام المضاف إليه الألوان المتنوعة للزيادة من ثراء الرخام اللوني شكل (١٢١)

**الألوان** تتعدد ألوان الفسيفساء ومنها الأبيض والأسود والأحمر .

\* هي الدخلة المعقودة غير النافذة ( squinch ) التي تكون أعلى زوايا جدران البناء المربع لحمل القبة ، وغالبا ما كانت الحنية على شكل نصف قبة أو أقل ، وعملت لغرض وظيفي في غالب الأحيان وهو تخفيف ثقل الجدران على الأساسات ، وأيضا غرض فني فيقطع بواسطتها المل الذي يمكن أن يشعر به المشاهد لتلك الواجهات الممتدة ، عن د عاصم محمد رزق - أطلس العمارة الإسلامية والقبطية بالقاهرة- ص ١٧١، ١٩٦

\*\* النظام الأبلق هو تبادل اللونين الأبيض والأسود أو الفاتح والداكن .

\*\*\* النظام المشهر هو الأبيض والأحمر .

(١) - د/ ربيع حامد خليفة - فنون القاهرة في العهد العثماني - مكتبة زهراء الشرق - طبعه ثانية - ٢٠٠١ - ص ١٠٣ .

## مسجد البرديني

« أنشأه كريم الدين أحمد البرديني سنة ١٠٢٥-١٠٣٨ هـ (١٦١٦-١٦٢٩ م وهو يقع بشارع الداودية » (١) بمدينة القاهرة بالقرب من مسجد الملكة صفية ، ويعد من أجمل مساجد العصر العثماني . وهو كريم الدين بن أحمد البرديني الشافعي وهو من أكابر التجار وأعيانهم في مصر العثمانية .

### وصف الجامع

يتكون تخطيط الجامع من در قاعة \* وإيوان تقع على يسار الداخل للجامع والمسجد عبارة عن مجموعة من الفنون المختلفة مثل شبابيك من الجص المحلى بزجاج ملون وجدران القاعة مكسوة بوزرة من الرخام المتعدد الألوان ومحراب المسجد مصنع من الرخام ويجواره منبر صغير مطعم بالصدف والسن المتعدد الألوان والجدران بها كتابات بالخط الكوفي المربع ومنتهية بإطار من الرخام الدقيق والمحراب من الرخام البالغ حد الإتقان . ويعد فسيفساء محراب مسجد البرديني من أروع المحاريب الرخامية الدقيقة بصفة عامة من حيث الدقة والإتقان و تنوع وجمال ألوانها .

### إيوان القبلة

و يشمل على الرخام الدقيق واستخدم في زخرفته الأطباق النجمية المتعددة الألوان ويحيط بها زخارف متكررة من الجهات الأربعة عبارة عن مربعات صغيرة تحتوى بداخلها على نجوم ثمانية ، و كسيت جدران المسجد بالرخام المطعم أحيانا بالصدف . وزينت بالأطباق النجمية أو بنجوم ثمانية وسداسية متكررة و كتابات كوفية شكل (١٢٢).

الألوان استخدمت الألوان المتعددة مثل الأحمر والأبيض والأصفر والأسود شكل (١٢٣)

(١) <http://www.emoe.org/libra> -

\*وهى عبارة عن مساحة مستطيلة تتخفف عن أرضية الإيوان بحوالي ٢٠ سم



## منزل جمال الدين الذهبي

« منزل جمال الدين الذهبي : يقع في حارة "حوش قدم" بحي الأزهر، و ينتمي للعصر العثماني، وتم بناؤه عام "١٦٣٧" م - ١٠٤٧هـ أنشأه جمال الدين الذهبي من كبار التجار بمصر . » (١)

### وصف المنزل

ويدل تخطيطه وتناسق أجزائه على براعة المهندس الذي صممه فقد راعى أن تحيط جميع غرفه بالحوش الذي توجد بوسطه الآن فسقية من الرخام ليستمتع سكانه في كل فصل من فصول السنة بمزاياه الخاصة فيوجد في الجهة القبليّة مقعد نو عقدين متكئين على عمود من الرخام .

### وصف الفسيفساء

وفي الجهة الشرقية قاعة كبرى ذات إيوانين وبالجهة البحرية إيوان نو مشربيات وأسفل جدران القاعة الكبرى مكسوة بوزرة جميلة من الرخام الدقيق الصنع وتشمل على زخارف هندسية متعددة مثل الأطباق النجمية فهي ثرية بالتصميمات المتنوعة . و المتناسقة مع بعضها البعض كما في أشكال (١٢٤) ، (١٢٥) ، (١٢٦) .

أما ألوان الفسيفساء فهي غزيرة و متنوعة .

---

(١) -<http://www.egyptarch.com>

## متحف جاير أندرسون باشا \* أو آمنة بنت سالم

و عرف أيضا باسم بيت الكريدلية أو (الكريتلية) نسبة إلى آخر سيدة سكنته و ينتمي أصلها إلى جزيرة كريت . هو عبارة عن منزلين أحدهما « منزل الحاج محمد بن سالم بن جلمام الجزائر ( ١٠٤١ هـ / ١٦٣١ م ) .

و منزل آمنة بنت سالم ( ٩٤٧ هـ - ١٥٤٠ م ) وهو متصل بالمنزل الأول بقنطرة تعرف بالسباط ، وبينهما دهليز يوصل إلى الباب الشرقي لجامع ابن طولون « (١)

ويحوى المتحف مجموعة من الآثار الإسلامية مختلفة العصور و البلاد الإسلامية ويعد المنزل نموذجا جميلا لما كانت عليه المنازل في العصر التركي العثماني في القرن السادس عشر .

### وصف المتحف

« يتكون المتحف من ثلاث طوابق ، الطابق الأرضي يشتمل على كتلة المدخل المنكسر والحواصل ، وعناصر نقل الحركة من الدور الأرضي إلى الطابق الأول ، الذي يتكون بدوره من قاعة الأفراح بمنزل آمنة بنت سالم ، والقاعة الكبرى بمنزل محمد بن سالم بن جلمام الجزائر ، و بالسلامك بالمنزلين ، وقاعة الحرير أو ما يسمى بالحرملك ،

---

\* جاير أندرسون باشا هو ضابط إنجليزي الجنسية أقام بمصر زهاء خمس وعشرون عاما ، وخدم الحكومة المصرية ، وكان شغوفا باقتناء التحف والآثار الفرعونية والإسلامية من مختلف العصور . وكان يأمل أن يعثر على منزل أثرى ينظم فيه مجموعته الأثرية . وقد سلمته لجنة حفظ الآثار العربية هذا المنزل في مقابل تركه مجموعته الأثرية هبة لمصر عن د/رفعت موسى محمد - مدخل إلى فن المتاحف - الدار المصرية اللبناية - الطبعة الأولى - ٩١ . (١) د/رفعت موسى محمد - مدخل إلى فن المتاحف - الدار المصرية اللبناية - الطبعة الأولى - ص ٨٦

ثم يلي ذلك الطابق الثاني ويشمل على المكتبة والمكتب - على حد قول الوثائق - ثم الطابق الثالث الذي يشتمل على المكتبة والغرف الفارسية والدمشقية والصينية ، ومتحف المنزلين والساباط الرابط بين المنزلين » (١)

### الفسيفساء

وتوجد في القاعة الكبرى بمنزل أمنة بنت سالم حيث غطت بفسيفساء جميلة من الرخام الخردة ويوجد بالمنزل فسقية جميلة مكسوة أيضا بالفسيفساء شكل (١٢٧) ويوجد بعض الفسيفساء الرخامية في حجرة الطعام .

**التصميم** عبارة عن أشكال هندسية جميلة ومتباينة تكون أشكال هندسية كبيرة في النهاية وهي دقيقة جدا ، ومتعددة التصميمات في أجزاء في أنحاء الفسقية شكل (١٢٨) ، (١٢٩) .  
وتوجد فسيفساء رخامية متفرقة وفي أماكن مختلفة مثل حجرة الطعام وتصميمها أشكال هندسية - شكل (١٣٠) .

**الألوان** تشمل ألوان مختلفة وهي اللون الأبيض ، و الأسود ، و البني ، و الأحمر ، والأصفر و اللبني .

---

(١) د/ رفعت موسى محمد - منخل إلى فن المتاحف - الدار المصرية اللبنانية - الطبعة الأولى - ص ٨٦ .

## مسجد سنان باشا

يوجد بشارع السنانية ببولاق « أسس هذا المسجد سنان باشا بن علي عبد الرحمن وهو أحد ولاة مصر الأتراك سنة ٩٧٩ هـ ( ١٥٧١م ) » (١) و المسجد على غرار العناصر والأسلوب و التصميم المعماري التركي فهو يعد تقليداً لمسجد سنان باشا باستانبول .

**وصف المسجد** « وهو يتكون من قاعة واسعة تعلوها قبة شاهقة يحيط بها من ثلاثة جوانب أوائن صنعت أسقفها من قبوات صغيرة محمولة على عقود متكئة على أعمدة رخامية » (٢) ويوجد بالقبة من داخلها ومن خارجها شبابيك جصية بها زجاج ملون وزواياها الأربع مكونة من طاقة كبيرة بداخلها مقرنص يتوسطه لفظ الجلالة .

## المحراب

« وهو عبارة عن نصف حنية دائرية متوجة من أعلى بعقد مدبب ويتقدم حنية المحراب دخلة متوجة أيضا بعقد مدبب محمولة على عمودين مثمانين ويزخرف المستوى الأول وزرات رخامية متجاوزة زينت كل منها بثلاث قنوات غائرة أما المستوى الثاني فمكسو بالفيسفساء الرخامية بهيئة الأطباق النجمية شكل (١٣١) بينما زينت طاقة المحراب بزخارف دالية أفقية ، أما عقدي المحراب والدخلة التي يوجد بها ، زينت بالصنجات المعشقة وفقا للنظام الأبلق شكل (١٣٢) ، ويكسو كوشتي المحراب دائرتان يحيط بهما إطار مكون من صنجات معشقة وفقا للنظام الأبلق ، ترتبط الدوائر عن طريق أشكال لوزية» (٣)

(٢٠١)

<http://webmaster.ayna.com/cgi-bin/ads.pl?member=matar;banner=NonSSI;page=49>

(٣) - د/ ربيع حامد خليفة - فنون القاهرة في العهد العثماني - مكتبة زهراء الشرق - الطبعة الثانية - ٢٠٠١ - ص ١٠٤ .

## بيت السحيمي

يقع في حي الجمالية ، بالدرب الأصفر وهو المشهور ببيت السحيمي « سُمي بيت السحيمي بهذا الاسم نسبة إلى آخر من سكن به، وهو الشيخ/ أمين السحيمي شيخ رواق الأتراك بالجامع الأزهر، والمتوفى في الثامن من إبريل ١٩٢٨م. » (١)

ويعد (بيت السحيمي) مثالاً جميلاً للبيوت الأرسنقراطية في القرن السابع عشر، أي في العصر العثماني، واحداً من أهم نماذج البيوت الخاصة التي بقي منها القليل حتى الآن.

## وصف المنزل

وتبلغ مساحة البيت أكثر من ألفي متر مربع ، ويصل عدد قاعاته وغرفة إلى (مائة وخمسة عشر ) و يتكون من قسمين:

« الأول (الجنوبي) وأنشأه الشيخ/ عبد الوهاب الطبلوي سنة ١٠٥٨هـ - ١٦٤٨م ، والثاني ( الشمالي ) وأنشأه الحاج/ إسماعيل بن شلبي سنة ١٢١١هـ - ١٧٩٦م » (٢) وجعل من القسمين بيتاً واحداً « ويشتمل البيت على قاعات تتألف كل منها من إيوانين بينهما (درقاعة) ، وبعضها نوات واجهات من خشب الخرط تشرف على الحديقة الكائنة بوسط البيت . وبعض القاعات فسقية من الرخام، كما أن ببعض أسقف القاعات (مناور) تعلوها ( شخشيخة: فتحة تهوية). وفي القسم الشمالي من البيت حجرة مركبة على (تختبوش): صالة مفتوحة بالكامل على الحوش، وهي ذات سقف محمول على أعمدة أو دعائم وقد كسيت جدران بعض القاعات من أسفل بوزرات من الخشب المزخرف على هيئة بلاطات القاشاني وكسيت الأرضيات بالرخام. ويشتمل البيت على حمام وسلام تصل بين الطوابق، وبأحد أركان الحديقة طاحونة وساقية » (٣)

(١ ، ٢) <http://www.islamonline.net/arabic/arts/index.shtm>

(٣) - الدليل الموجز لأهم الآثار الإسلامية والقبطية في القاهرة د. أبو الحمد محمود فرغلي - الدار المصرية اللبنانية - ١٩٩١ - ص ٢١٨.

## القسم القبلي

وأهم محتوياته القاعة الكائنة على يمين الداخل ثم القاعة الكائنة على اليسار وأرضيتها مغطاة بالرخام الدقيق .

أما القسم البحري وأفخم حجرات هذا القسم الحجرة البحرية الكبرى الراكبة على ( تختبوش ) محمول على عمود من الرخام وهي مكونة من إيوانين تتوسطهما ( درقاعة ) والأجزاء السفلية من جدرانها مكسوة بالقاشاني المتنوع وبصدرى الإيوانين دواليب دقيقة تعلوها أرفف وضعت عليها .

## الفسيفساء الرخامية

يتميز هذا المنزل بأن العديد من حجراته مفروشة بالفسيفساء الرخامية شكل ( ١٣٣ ) الدقيقة وتوجد بأرضية القاعة التي على يمين الداخل من الباب الرئيسي وكذلك الأرضية التي على يسار الداخل ، وتوجد بالمنزل أكثر من نافورة مكسوة بالفسيفساء الدقيقة مثل شكل ( ١٣٤ ) وهي من خرده الرخام وكلها زخارف هندسية واستخدم فيها اللون الأزرق الداكن والأحمر الطوبى والأبيض وأيضا أرضية القاعة البحرية التي تقع بالطابق الأول كلها مفروشة بالرخام الدقيق الخرده المختلفة الألوان شكل ( ١٣٥ ) .

## تصميمات الأرضية

وتصميمات الأرضية عبارة عن أشكال هندسية ودائرية متداخلة بشكل فنى بديع ويظهر فيها التناسق والاتزان .

## الألوان

يشتمل المنزل على ألوان الفسيفساء الرخامية المختلفة .

## مسجد محمد أبو الذهب

وشيده محمد بك أبو الذهب سنة ١١٨٧هـ ( ١٧٧٣م ) « (١) وله واجهتان : أحدهما شرقية وتواجه الجامع الأزهر والثانية تطل على ميدان الأزهر وبكل الواجهتين باب يصعد إليه بسلم .

### وصف المسجد

المسجد عبارة عن قبة يحيط بها ثلاثة أروقة مسقوفة بقبوات محمولة على عقود تستند بأطرافها على أعمدة من رخام ويحيط بالأروقة الثلاثة طرقة مكشوفة. وبالقبة محراب مكسو بالرخام يجاوره منبر مطعم بالصدف وبرقبة القبة مجموعة من النوافذ المغطاة بشبابيك من الجص والزجاج الملون وباطن القبة محلى بنقوش مذهبة وتختلف مئذنة هذا المسجد الموجود بنهاية الطرقة القبلية عن المآذن التركية كل الاختلاف إذ أنها مربعة ومنتهية بخمسة رعوس . و ملحق بالمسجد سبيل ، وتكية . وقد شيد هذا المسجد على مثال جامع سنان باشا .

### فسيفساء المحراب

يعتبر المحراب من أجمل المحاريب العثمانية شكل ( ١٣٦ ) «والجزء الأسفل منه كسي بألواح رخامية مفرغة بطريقة تعطى الأعمدة الرأسية المتوجة بزخارف نباتية . يعلوها مستوى آخر من الزخرفة منفذة بأسلوب الفسيفساء الرخامية والصدفية الدقيقة وهذا المحراب بزخرفته هذه يعتبر من أندر المحاريب العثمانية في مصر فمن المعروف أن التطعيم بالصدف مع الرخام قل في عصر المماليك الجراكسة وندر في العصر العثماني » (٢) وفي شكل ( ١٣٧ ) تفصيلاً من الفسيفساء الرخامية الدقيقة والصدف .

(١) د/ ربيع حامد خليفة - فنون القاهرة في العهد العثماني - مكتبة زهراء الشرق الطبعة الثانية - ٢٠٠١ - ص ١٠٨ .

## جامع مصطفى جوربجي ميرزا \*

أمر بإنشاء هذا المسجد الأمير مصطفى بن الأمير يوسف جوربجي \* طائفة مستحفظان . الشهير بميرزا ، ويقع هذا المسجد بشارع ميزة ببولاق .

### وصف المسجد (الفسيفساء بالمسجد)

محراب المسجد يعد من أجمل المحاريب في العصر العثماني و استخدم في تنفيذها الرخام الخردة وتتميز بالدقة والإتقان « وتبدأ هذه الزخارف من أسفل بيائكة صماء ذات عقود ثلاثية مفصصة ، ويعلو هذه البيائكة الجزء الأوسط من حنية المحراب ، وقوام زخرفته أطباق نجمية اثني عشر متعددة الألوان ، هذا فضلا عن أجزاء الأطباق النجمية ويعلو هذه الزخارف - أسفل طاقية المحراب - بائكة أخرى ذات عقود ثلاثية مفصصة ترتكز على أعمدة مزدوجة . أما الطاقية فقوام زخرفتها أشرطة من الدالات الأفقية المتبادلة الألوان ما بين الأبيض والأصفر والأسود والأبيض ، وتمتد هذه الدالات إلى الجانبين لتلتحم مع الصنجات المزررة المركبة لكل من عقدي الطاقية والدخلة التي تتقدم حنية المحراب » ( ١ ) شكل ( ١٣٨ ) أما صحن المسجد فتغطيه الفسيفساء الرخامية الدقيقة الملونة جميلة التصميم وقوام زخرفتها أشكال هندسية مربعة و دائرية وأشكال (دالية) أي جزاجية فضلا عن أشكال الميمات واللوزات شكل ( ١٣٩ )

---

\* جوربجي تركية من الأصل الفارسي . ضابط إنكشاري وهو يعادل اليوزباشي عن د/ ربيع حامد خليفة - فنون القاهرة في العهد العثماني - مكتبة زهراء الشرق - الطبعة الثانية - ٢٠٠١ - ص ٤٦ .

(١) - د/ محمد حمزة إسماعيل الحداد - موسوعة العمارة الإسلامية في مصر منذ الفتح العثماني حتى عهد محمد علي ( ٥٢٣ - ١٢٦٥ م ) / ( ١٥١٧ - ١٨٤٨ م ) - مكتبة زهراء الشرق - الجزء الثاني - ص ٣٥٤ .



## جامع الرفاعي

استغرق بنائه ثلاثة وأربعين عاما". فقد تم بناؤه بين عامي ١٢٦٨-١٣٢٩ هجرى» (١) ويرجع ذلك إلى وفاة الملكة خوشيار والدة الخديوي إسماعيل التي أمرت ببنائه ليكون مسجد كبير ودفنت فيه هي والكثير من أفراد أسرتها .

## وصف الجامع

تخطيطه مربع ويوجد به ثلاثة أروقة ويوجد بكل منها صفيين من الدعائم وللمسجد ثلاثة أبواب رئيسية وجميعها معلقة إذ يصعد إليها بمجموعة من الدرجات ويقع أحد هذه الأبواب في الجهة الشرقية ويؤدي إلى ردهة يتوسطها إيوان يوجد به ضريح الشيخ على أبى الشباك الرفاعي وفي الجانب الشمالي من الردهة والمسجد كله توجد مقابر نرية الملكة خوشيار ويقع البابان الآخران في الجهة الجنوبية من المسجد ويتوسطهما ضريح الشيخ يحي الأنصاري ويوجد بوسط المسجد قبة كبيرة ويقع المحراب في وسط الجدار الشرقي» (٢)

## الفسيفساء .


زين باطن المحراب بفسيفساء من الرخام والصدف وجدران المسجد والدعائم مكسوة أيضا بالرخام ويوجد بالمسجد مقبرة ضريح شاه إيران شكل (١٤٠) مكسوة أيضا بالرخام والرخام الدقيق شكل (١٤١) أما أشكال (١٤٢)، (١٤٣)، (١٤٤) ، فهي تفصيلات من الفسيفساء الرخامية المتنوعة من محراب المسجد .

## التصميم

وتصميم الفسيفساء عبارة عن أشكال هندسية ، أشكال نجمية . الألوان يوجد به اللون الأبيض واللون الأحمر واللون الأسود واللون الأصفر ومحلى بقليل من اللون الأزرق الفاتح استخدم في مناطق محددة .


<http://www.emoe.org/library/general/mosque/islamic/islamic.htm> (١ ، ٢)






شكل (١١٩) مسجد سارية الجبل - بالقلعة - والفسيفساء الدقيقة بالمحراب  
القرن السادس عشر - تصوير الباحثة .






شكل (١٢٠) الفسيفساء الرخامية بأرضية مسجد سارية الجبل - بالقلعة  
القرن السادس عشر - تصوير الباحثة .




شكل (١٢١) مسجد سارية الجبل - حفر في الرخام مع التلوين مسجد  
(تركيبية رخامية) - القرن السادس عشر - تصوير الباحثة .






شكل ( ١٢٢ ) جزء من محراب مسجد البرديني - ويظهر به  
الفسيفساء الرخامية المحلاة بالصدف - ١٦١٦-١٦٢٩م .




شكل ( ١٢٣ ) جزء من حائط فسيفساء رخامية بمسجد البرديني  
- ١٦١٦-١٦٢٩م .



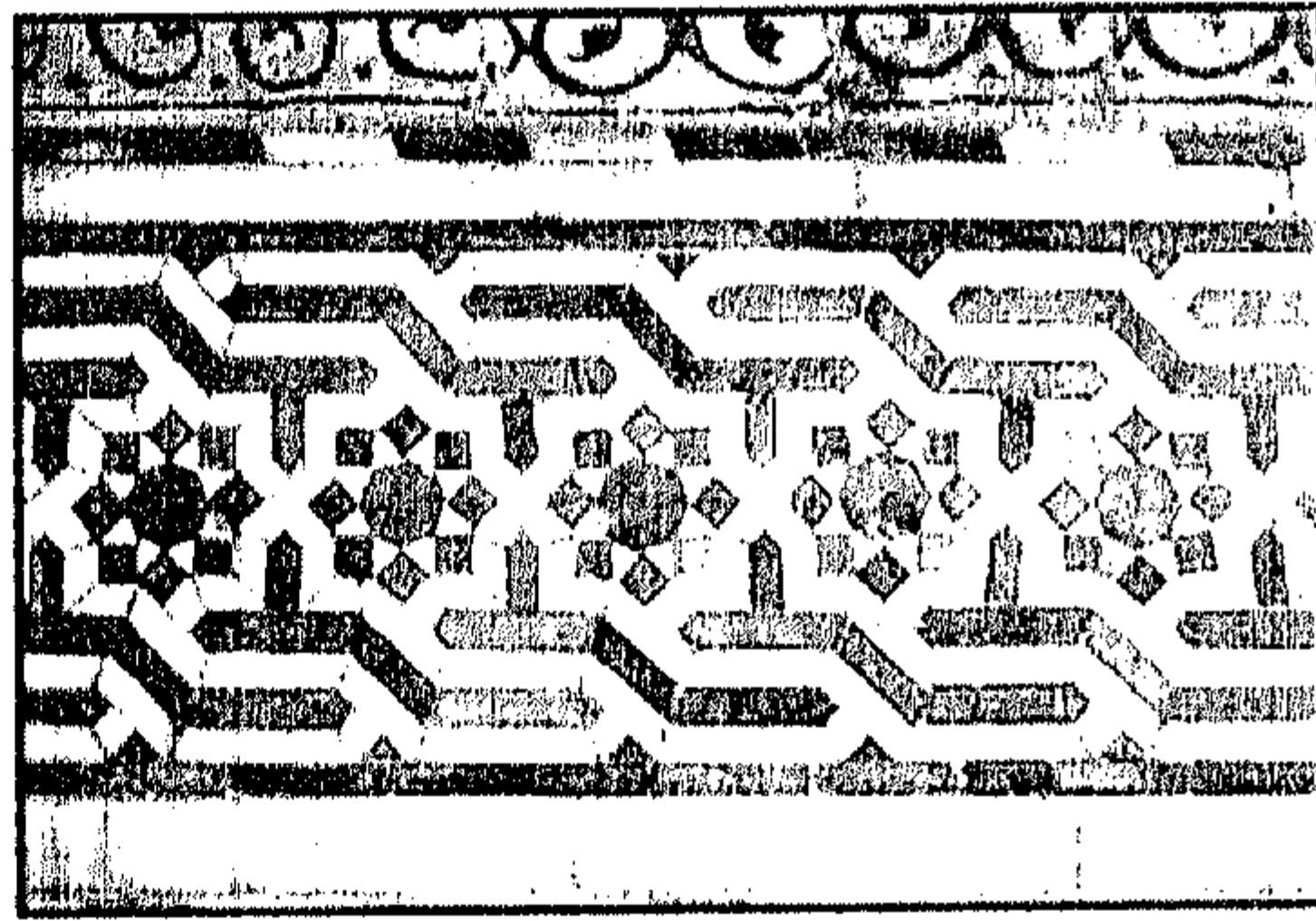




شكل ( ١٢٤ ) منزل جمال الدين الذهبي - منظر عام لجزء من الفسيفساء الرخامية  
- ١٠٤٧هـ "١٦٣٧" م - تصوير الباحثة .

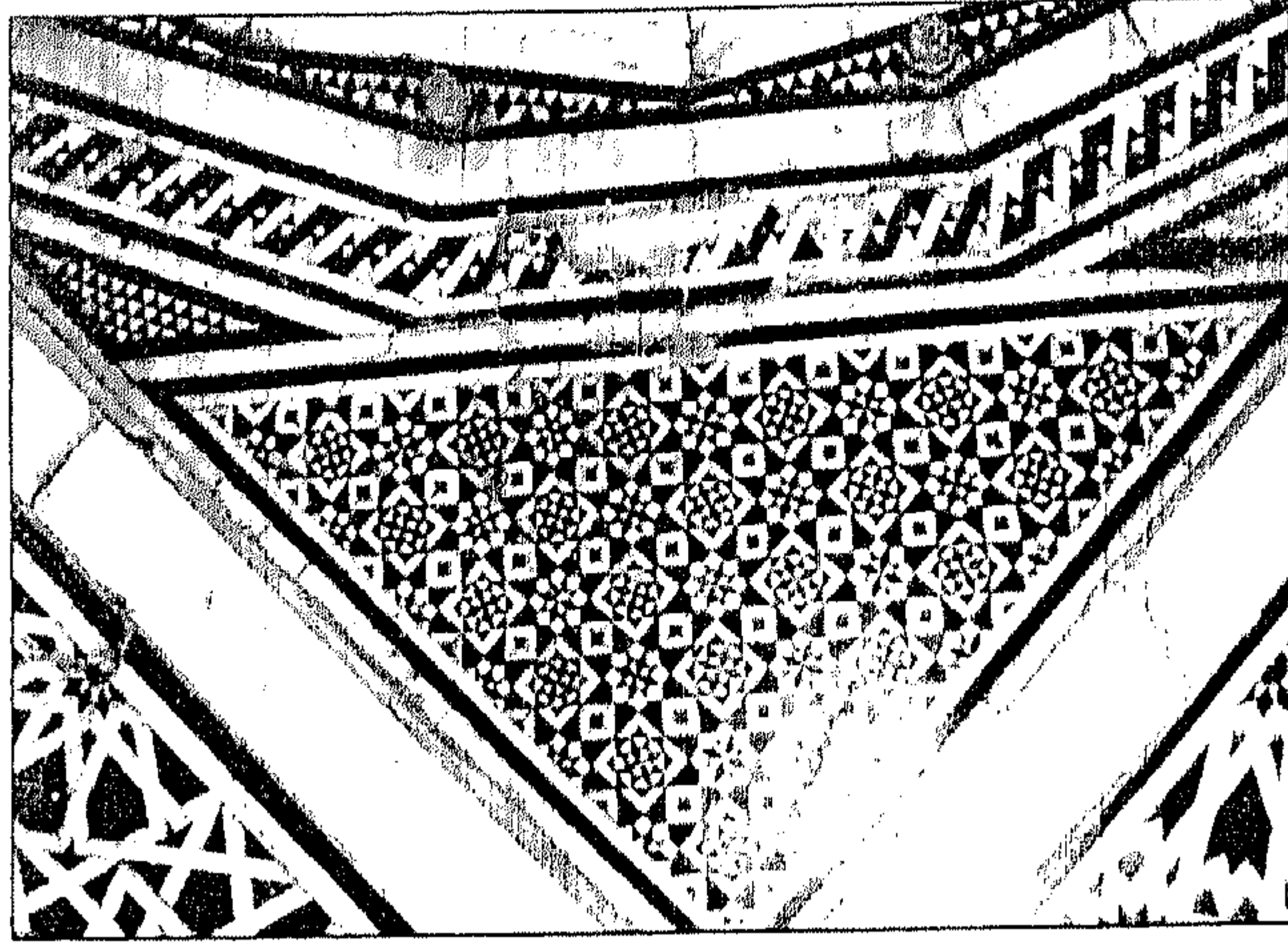


شكل (١٢٦) منزل جمال الدين الذهبي  
فسيفساء الرخامية ١٠٤٧هـ "١٦٣٧"  
تصوير الباحثة .




شكل (١٢٥) منزل جمال الدين الذهبي  
تفصيلة من الفسيفساء الرخامية .  
١٠٤٧هـ "١٦٣٧" م - تصوير الباحثة .






شكل (١٢٧) بيت الكريتلية - فسيفساء رخامية على شكل أزهار محورة  
القرن السادس والسابع عشر - تصوير الباحثة .




شكل (١٢٨) بيت الكريتلية - أطباق نجمية من الفسيفساء الدقيق  
القرن السادس والسابع عشر - تصوير الباحثة .






شكل ( ١٢٩ ) بيت الكريتلية - أشكال هندسية من الفسيفساء الرخامية  
القرن السادس والسابع عشر - تصوير الباحثة .




شكل ( ١٣٠ ) بيت الكريتلية - فسيفساء رخامية حجرة الطعام  
القرن السادس والسابع عشر - تصوير الباحثة .





شكل (١٣١) جامع سنان باشا - تفصيلاً من زخرفة الطبق النجمي بمحراب المسجد

١١٨٧ هـ - ١٧٧٣ م .




شكل (١٣٢) جامع سنان باشا - كوشة المحراب ذات النظام الأبلق

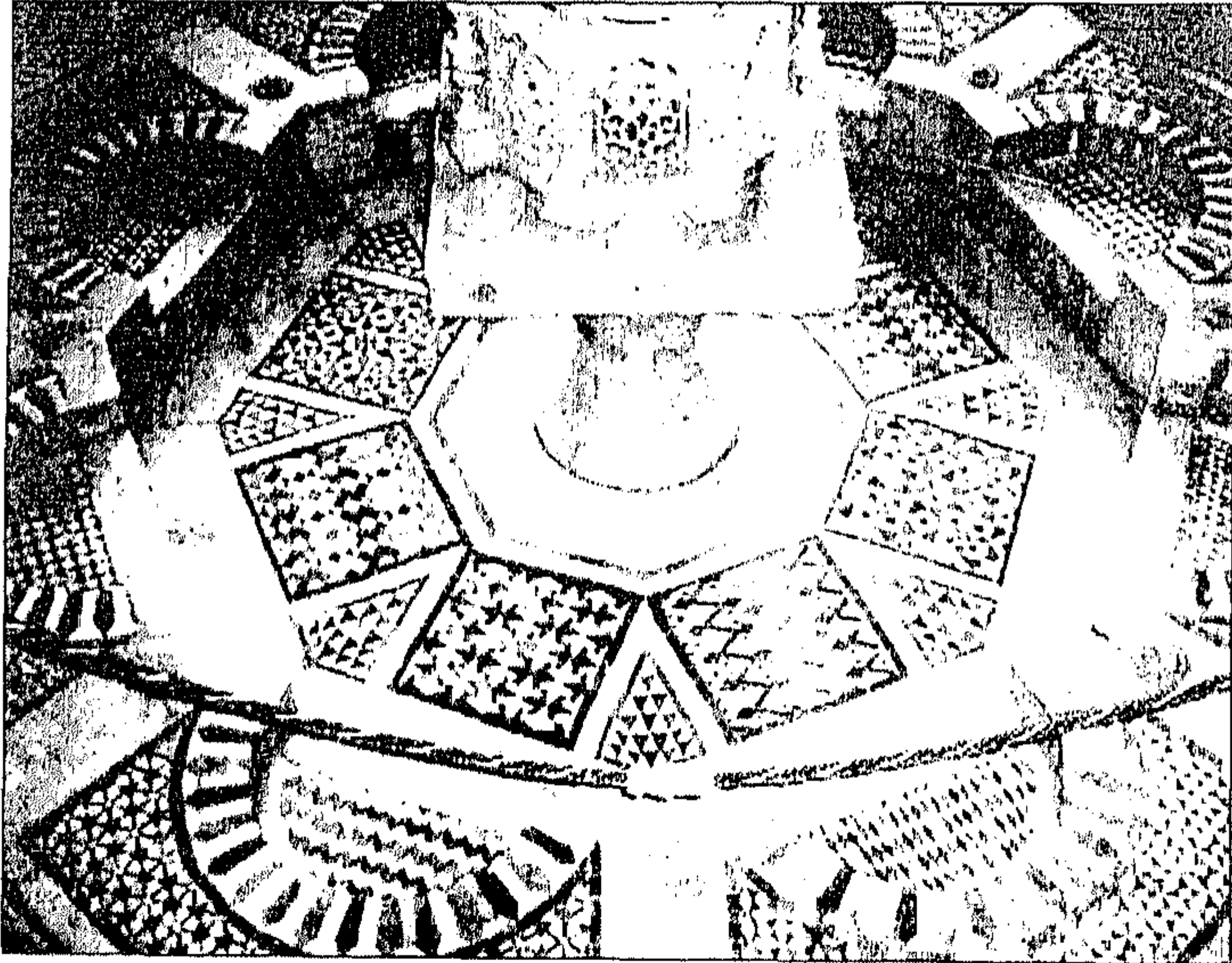
١١٨٧ هـ - ١٧٧٣ م - تصوير الباحثة .








شكل ( ١٣٣ ) بيت السحيمي - فسيفساء رخامية - القرن السابع والثامن عشر  
تصوير الباحثة .




شكل ( ١٣٤ ) بيت السحيمي - نافورة من الفسيفساء الرخامية - القرن السابع  
والثامن عشر - تصوير الباحثة .






شكل (١٣٥) بيت السحيمي - أرضية حجرة من الفسيفساء -  
القرن السابع والثامن عشر - تصوير الباحثة .






شكل ( ١٣٦ ) مسجد محمد أبو الذهب - فسيفساء المحراب -  
١١٨٧ هـ - ١٧٧٣ م .




شكل ( ١٣٧ ) مسجد محمد أبو الذهب - تفصيلة من فسيفساء المحراب .  
١١٨٧ هـ - ١٧٧٣ م .






شكل (١٣٨) تفصيلية من محراب مسجد - مصطفى جورجى ميرزا  
- القرن السابع عشر - تصوير الباحثة .



شكل (١٣٩) منظر من فسيفاء الأرضية الرخامية مصطفى جورجى ميرزا  
- القرن السابع عشر - تصوير الباحثة .









شكل (١٤٠) مسجد الرفاعي - منظر عام لمحراب من مقبرة شاه إيران  
١٢٦٨-١٣٢٩ هجري - تصوير الباحثة .







شكل (١٤١) مسجد الرفاعي - تفصيلاً من محراب في مقبرة شاه إيران  
١٢٦٨-١٣٢٩ هجرى - تصوير الباحثة .



شكل (١٤٢) مسجد الرفاعي - تفصيله من محراب المسجد - ١٢٦٨-١٣٢٩ هجرى -  
تصوير الباحثة .



شكل (١٤٣) مسجد الرفاعي - تفصيله من الفسيفساء الرخامية بالمحراب  
١٢٦٨ - ١٣٢٩ هجرى - تصوير الباحثة .



شكل (١٤٤) مسجد الرفاعي - تفصيلاً للفسيفساء الدقيقة بمحراب المسجد  
١٢٦٨-١٣٢٩ هجرى - تصوير الباحثة .



## **الفصل الثالث**

فن البلاطات الخزفية في مصر فترة الحكم العثماني



## المقدمة

بدأت الفترة العثمانية في مصر في القرن السادس عشر و قد ظل إنتاج البلاطات الخزفية في مصر تتبع الأسلوب المملوكي ، وكان يسود ألوانها اللون الأخضر والأزرق المرسوم تحت الطلاء .

وفي النصف الثاني من القرن السادس عشر لم يعثر في عمائر مصر العثمانية علي أي استخدام لبلاطات خزفية .

أما في القرن السابع عشر فقد ظهرت البلاطات الخزفية مرة أخرى . ويعد ذلك استمرار للأسلوب المملوكي وقد تميزت بلاطات هذه الفترة بالتنوع الواضح من حيث الزخارف و الألوان والطينات المستخدمة .

وقد ظهرت البلاطات الخزفية المستوردة من تركيا وخاصة التي يظهر فيها اللون الأحمر المرجاني ( الطماطمى ) الذي تفردت به تركيا « وإذا كانت مصر قد اعتمدت في زخرفة مبانيها في القرن السابع عشر الميلادي والنصف الأول من القرن الثامن عشر الميلادي على البلاطات الخزفية المستوردة من الدولة العثمانية من مدينة أزيك أو كوتاهية أو استنبول فقد قدر لهذه الصناعة أن تنهض مرة أخرى في البلاد وقد حمل الخزافون المغاربة الذين أتوا من شمال أفريقيا لواء هذه النهضة الفنية وبذلك ولدت مدرسة محلية مصرية جديدة في صناعة الخزف و البلاطات الخزفية في هذه الفترة لها مميزات الواضحة . وغدت القاهرة وغيرها من المدن مثل الإسكندرية ورشيد ودمياط وأدفينا مراكز صناعية لهذه المدرسة المحلية المصرية » (١)

ومن هنا يتضح لنا أن المصريين قد أقبلوا على استخدام البلاطات الخزفية في العمائر المختلفة (الدينية) كالمساجد والأسبلة و(الدنيوية) كالقصور والمنازل .

(١) - د/ربيع حامد خليفة - فنون القاهرة في العهد العثماني - زهراء الشرق - الطبعة الثانية ص ٣٥ .

« على أن أهم ما يميز هذه البلاطات هي أنها جاءت مشتملة على معظم العناصر الخزفية العثمانية سواء كانت نباتية أو هندسية ، وان كانت الهندسية ليس لها دور كبير في زخارفها حيث اقتصر استخدامها على مجرد تقسيم للموضوعات الخزفية فقط » (١) واستخدمت البلاطات الخزفية في تكسيه قمم أبدان المآذن والقباب والمحاريب والجدران من الداخل و من الخارج للواجهات و تعددت موضوعات البلاطات الخزفية في مصر وأيضاً تنوعت ألوانها .

---

(١) - د/ محمود حامد الحسيني - الأسبلة العثمانية بمدينة القاهرة ١٥١٧ م ١٧٩٨ م - مكتبة مدبولي - سنة ١٩٨٨ م - ص ١٠٩ .



## مسجد سليمان باشا " سارية الجبل "

استخدمت البلاطات الخزفية في قباب هذا المسجد . ونفذت البلاطات الخزفية بنفس الأسلوب المملوكي ( كما في مسجد الناصر محمد بن قلاوون ) ذات اللون الواحد وهو الأزرق الداكن ، وقد كسيت القباب الصغيرة ، والكبيرة لهذا المسجد بنفس اللون ( شكل ١٤٥ ، ١٤٦ )

## مسجد الملكة صفية

يقع « بشارع للقلعة ( شارع محمد علي سابقا ) وقد أمرت بإنشائه الملكة صفية والدة السلطان محمد خان الثالث سنة ١٠١٩ هـ ( ١٦١٠ م ) » (١) وهو مرتفع عن مستوى الشارع ويصعد إليه بسلام دائرية .

### وصف المسجد

يتكون من جزئين : أحدهما الصحن والثاني القبة التي توجد شرقي الصحن وهي محمولة على ستة عقود تحملها ستة أعمدة من الجرانيت وبوسط الجانب الشرقي فجوة بها محراب ومنبر من الرخام المزخرف .

### البلاطات الخزفية

توجد البلاطات الخزفية في كوشات عقد المحراب وهذا المحراب من أقدم المحاريب المزينة ببلاطات خزفية شكل (١٤٧) وتصميم البلاطات الخزفية عبارة عن « أفرع حلزونية رفيعة تخرج منها الأوراق المسننة المركبة والزهور وذلك باللون الأزرق بدرجاته المختلفة على أرضية بيضاء وهي ذات صلة واضحة بتلك التي كانت تنتجها مدينة أرنيك في هذه الفترة » (٢)

(1) <http://webmaster.ayna.com/cgi-bin/ads.pl?member=matar;banner=NonSSI;page=49>

(٢) د/ ربيع حامد خليفة - فنون القاهرة في العهد العثماني - زهراء الشرق - الطبعة الثانية - ٢٠٠١ - ص ٤٠ .

## جامع ذو الفقار

«أنشأه الأمير ذو الفقار بك عام ١٠٩٠ هجري - ١٦٨٠ ميلادي ويقع بدرب الجماميز بالسيدة زينب بمدينة القاهرة» (١)

**وصف المسجد .** وتخطيطه مستطيل ويتكون من رواقين يتوسطهما صف من الأعمدة الرخامية تحمل خمسة عقود حجرية وتعلو واجهته المئذنة وهي من نوع المآذن المعروف بالمسلة التي سادت العصر العثماني وسقوفه منقوشة بنقوش ملونة وكتب على إزار الرواق الشرقي آيات من القرآن الكريم وهو من المساجد المعلقة إذ يصعد إليه ببعض الدرجات .  
**البلاطات الخزفية بالمسجد**

وتوجد أعلى المحراب منطقة دائرية زينت بالبلاطات الخزفية وتصميمها عبارة عن أزهار وأفرع نباتية مرسومة باللون الأخضر و الأزرق على أرضية بيضاء . أما واجهته الغربية فمحلاه بألواح من القاشاني . شكل ( ١٤٨ )

## جامع عثمان كنفدا

« تم بنائه عام ١١٤٧ هجري ، ١٧٣٤ ميلادي ويوجد بشارع قصر النيل بمدينة القاهرة .» (٢)

**وصف المسجد** يتكون من صحن مكشوف يحيط به أربع إيوانات . أكبرها الإيوان الشرقي وهو يتكون من ثلاث أروقة . ويقع به المحراب .

## وصف البلاطات الخزفية

مدخل المسجد مزخرف ببلاطات من القيشاني من إنتاج استنبول وهي عبارة عن رسوم نباتية على أرضية زرقاء ويظهر فيها اللون الأحمر المائل إلى الطوبى شكل (١٤٩) .

---

(٢٠١) <http://www.emoe.org/library/general/mosque/islamic/islamic.htm>

## مسجد محمد أبو الذهب

توجد به بلاطات خزفية في واجهة المسجد وهي عبارة عن رسومات لأزهار بألوان متنوعة . كما في شكل (١٥٠) « والبلاطات الخزفية التي توجد في واجهة هذا المسجد من أعمال خزاف مغربي الأصل أحدث نهضة متواضعة في صناعة الخزف في مصر يدعى ( عبد الكريم الفاس الزريع ) « (١)

## مسجد إبراهيم أغا مستحفظان

### مسجد جامع أق سنقر

« يقع بشارع باب الوزير وأنشأه الأمير أق سنقر الناصري أحد مماليك السلطان الناصر محمد بن قلاوون ، والذي عينه في عدة وظائف منها مقدم ألف وأمير شكار \* ثم عين أمير آخور \* \* ثم والى طرابلس » (٢)

## المسجد الأزرق .

وترجع هذه التسمية التي أطلقها العامة على هذا المسجد إلى تلك المجموعة الفريدة من القيشاني التي يغلب عليها اللون الأزرق .

## وصف المسجد .

« يتكون من صحن تحيط به أربع إيوانات مسقوفة بقبوات مصلبة وأكبرها إيوان القبلة . الذي يشتمل على رواقين ويشتمل كلا من الأيوانات الثلاثة الباقية على رواق واحد وللمسجد قبة تم إنشائها عام ٧٤٦ هجري - ١٣٤٥ ميلادي قبل إنشاء المسجد . وللمسجد بابان

---

(١) د / عبد الغنى النبوى الشال - فن الخزف - مركز النشر بجامعة حلوان - ص ١٤ .  
\* - أمير شكار - وظيفته الإشراف على الكلاب والطيور المدربة والمخصصة للصيد .  
\* \* أمير خور كبير - هو المشرف على الإسطبلات والبريد - المصدر السابق .  
(٢) - د محمود أبو الحمد فرغلى - الدليل الموجز لأهم الآثار المصرية والقبطية بالقاهرة - الدار اللبنانية المصرية - الطبعة الثانية - ١٤١٧ هـ - ١٩٩٦ م ص ٢٦٢ .

ومنبره من الرخام الملون والمحراب مغلف أيضا بالرخام ومئذنة الجامع تتكون من ثلاثة طوابق . وتقع في نهاية الواجهة الغربية وفي عام ٨١٥ هجرى - ١٤١٢ ميلادى قام الأمير طوغان الدوادار بإنشاء فسقية في صحن المسجد وفي عام ١٥٦١ ميلادى قام الأمير إبراهيم أغا مستحفظان ببعض الإصلاحات للمسجد منها كسي صدر الإيوان الشرقي بالقاشانى الأزرق شكل (١٥١) ويوجد بهذا الإيوان مدفن الأمير أق سنقر الناصرى « (١)

### البلاطات الخزفية بالمسجد

وتعد البلاطات الخزفية في هذا المسجد من أهم البلاطات الخزفية في القرن السابع عشر حيث صنعت للمسجد خصيصا ويتضح ذلك من تكامل التصميمات وانسجامها مع المكان . وتعد أكبر مجموعة وجدت في مصر في مكان واحد وقد استوردت هذه البلاطات من تركيا .

### تصميم البلاطات و ألوانها

يشغل البلاطات الخزفية تصميم متكرر وهو عبارة عن « زهرة كبيرة مركبة تتوسط البلاطة يحيط بها ورقتان مسننتان متوجة بزهرة اللاله . أو من زهرية تخرج منها زهور القرنفل على شكل حزمة ، ويتخلل هذه الكسوة تجميعات مستطيلة تأخذ شكل عقود زينست كوشتها بالزخارف العربية المورقة وتتدلى منها أشكال المشكاوات وشغلت هذه التجميعات إما برسوم أواني الزهور أو أشجار السرو المرسومة بأسلوب واقعي ، ونفذت معظم هذه الزخارف باللون الأزرق بدرجاته إلى جانب اللون الأخضر وذلك على أرضية بيضاء « (٢) شكل (١٥٢) ، (١٥٣)

(١)

<http://www.emoe.org/library/general/mosque/othmany/othmany.htm>

(٢) - د/ ربيع حامد خليفة - فنون القاهرة في العهد العثماني - دار زهراء الشرق - الطبعة الثانية - ٢٠٠١ - ص ٤٥ .

## جامع مصطفى جوربجي ميرزا

البلاطات الخزفية بالمسجد تعد البلاطات الخزفية من أكبر المجموعات التي وجدت في مبنى واحد وذلك بعد جامع أق سنقر. وقد ظهر انسجام وتوافق بين البلاطات الخزفية بعضها وبعض، وبين الجدران مما يؤكد أنها صنعت خصيصا لهذا المسجد. وقد تنوعت التصميمات بالمسجد وعم معظمها البساطة في التكوين ومن أمثلة ذلك ما يلي.

### التصميم الأول :

« تصميم قوامه ورقتان مسننتان مركبتان تحصران بينهما زهور القرنفل التي تخرج من أفرع حلزونية تنتهي ببراعم غير متفتحة شكل (١٥٤)

### تصميم ثاني :

وهو قوامه مزهرية تخرج منها أزهار القرنفل والاله في توزيع زخرفي جميل يحيط بها أنصاف أشجار السرو شكل (١٥٥)

### تصميم ثالث :

قوامه فرعان نباتيان يمتدان في وسط البلاطة ، وينتهيان من أعلى وأسفل ، بعنصر كأسى يخرج منها ست زهور متدابرة من زهور عرف الديك بواقع ثلاثة في كل جهة ويتوج الزهرة الوسطى ورقتان مسننتان شكل (١٥٦) وقد رسمت معظم الزخارف السابقة باللون الأزرق والأخضر على أرضية خضراء فاتحة . بالإضافة إلى لمسات من اللون الأحمر الطوبى كما حددت الرسوم باللون الأسود وانفردت بعض التصميمات الأخرى باستخدام ألوان مختلفة ، إذ نجد بعض البلاطات قد زينت بالرسوم النباتية من أفرع حلزونية رفيعة تنتهي بأوراق صغيرة يتخللها رسوم بعض الزهور وذلك باللون الأصفر الغامق على أرضية ذات لون أخضر» (١)

(١) د/ محمد حمزة إسماعيل الحداد - موسوعة العمارة الإسلامية في مصر منذ الفتح العثماني حتى عهد محمد علي (٥٢٣ - ١٢٦٥م) - (١٥١٧ - ١٨٤٨م) زهاء الشرق الجزء الثاني - ص ٣٦١

## **سبيل وكتاب أوده باشي \***

« يقع هذا السبيل بشارع الجمالية في مواجهة خانقاه سعيد السعداء  
أنشأه محمد نو الفقار بك عام ( ١٠٨٤ هـ / ١٦٧٣ م ) » (١)

### **البلاطات الخزفية**

توجد البلاطات الخزفية في واجهة السبيل  
وتصميم هذه البلاطات عبارة عن رسم زهرة بأسفل كل بلاطة يخرج منها  
ورقتان مسننتان مركبتان يعلوهما عنصر نباتي ينتهي من أسفل بزهور  
عرف الديك شكل (١٥٧) .

### **سبيل مصطفى سنان**

ويعتبر من أهم العمائر التي زينت بالبلاطات الخزفية من الخارج  
« ويوجد بشارع سوق السلاح أنشأه سنان باشا عام ١٠٤٠ هـ جريا » (٢)  
القرن السابع عشر

### **البلاطات الخزفية .**

وتصميمها عبارة عن دائرة يوجد بوسطها زهرة وتخرج منها  
أفرع حلزونية مروحية الشكل وتنتهي بزهرة ويوجد انسجام رائع بين  
التصميم وشكل الأرضية . شكل (١٥٨)

---

\* وكلمة أوده أي باشي من التركية هو رئيس المشتغلين بخدمة السلطان في أموره  
الخاصة وخاصة الملابس

( ٢٠١ ) - د/ ربيع حامد خليفة - فنون القاهرة في العهد العثماني - دار زهراء الشرق -  
الطبعة الثانية - ٢٠٠١ - ص ٤٢ ، ٤٣ .

## جامع الفاطماني

يوجد بشارع المعز لدين الله ( على رأس حارة خشقدم ، بناه الخليفة الفاطمي الظافر بنصر الله سنة ( ٥٤٣هـ - ١٤٨م ) وهو من المساجد المعلقة . وكان يطلق عليه الجامع ( الأفخر ) وفي القرن ( ٩هـ - ١٥م ) جده الأمير ( يشبك ) حيث أزال الأبنية التي كانت تحجبه واهتم بعمارته وزخرفته وفي سنة ( ١٤٨هـ - ١٧٣٦م ) جده الأمير أحمد كتحدا مستحفظان الخرطوبلى \* وهدمه وأعاد بنائه بالشكل الحالي للمسجد » (١)

### وصف المسجد

المسجد عبارة عن صحن تحيط به أربعة أروقه أكبرها رواق القبلة .

### البلاطات الخزفية

يكسو أعلى المحراب البلاطات الخزفية الرائعة التي تتميز بالدقة والإتقان » وقوام زخارف البلاطات التي تكسو باطن الطاقية وعقدتها ، وكذلك واجهة عقد الدخلة عبارة عن تصميم متكرر من السحب الصينية المتقاطعة التي تحصر فيما بينها أفرع نباتية دقيقة ورسوم الأزهار ومنها زهرة الآلة المحورة . شكل (١٥٩) ويجرى أسفل الطاقية إطار من البلاطات الخزفية الرأسية يعتبر بمثابة فاصل بين الكسوة الخزفية والكسوة الرخامية السابق الإشارة إليها ، وقوام

---

(١) د/ أبو الحمد محمود فرغلي - الدليل الموجز لأهم الآثار الإسلامية و القبطية في القاهرة - الطبعة الثانية-١٤١٧هـ - ١٩٩٦م ص بتصرف ص ١٨٥ - ١٨٦ .

\* من بين الأمراء الذين لمعت أسمائهم من تلك الأسرة الأمير أحمد كتحدا الخريطللى ، والأمير على كتحدا مستحفظان الخريطللى ، والأمير سليمان بك الخريطللى ، وغيرهم وكان عدد كبير من أفراد هذا البيت يسكنون في حارة خوش قدم ، وقد أنشأوا بها بعض العمار الدينية والمدنية

زخارف بلاطات هذا الإطار عبارة عن أفرع نباتية متشابكة ، تخرج منها أزهار عرف الديك والأوراق المسننة ، وقد نفذت هذه الزخارف باللون الأحمر و الأزرق على أرضية بيضاء أما زخارف البلاطات التي تكسو الكوشتين ، فقوامها تصميم متكرر يتمثل في نصفي مروحة نخيلية ذات فصين يكونا فيما بينهما شكل بيضاوي يحصر بداخله زهرة الرمان ، فضلا عن رسوم بعض الأفرع النباتية الدقيقة وقد نفذت هذه الزخارف باللون الأزرق و الأحمر على أرضية زرقاء فاتحة ، ويخيط ببلاطات الكوشتين إطار من البلاطات الخزفية المستطيلة تشبه زخارفها زخارف الإطار الفاصل بين الكسوة الرخامية والكسوة الخزفية بباطن الطاقية» (١) شكل (١٦٠) .

## الألوان

استخدمت الألوان متنوعة مثل الأخضر والأحمر والأزرق على أرضية زرقاء فاتحة اللون أو بيضاء .

---

(١) د/ محمد حمزة إسماعيل الحداد - موسوعة العمارة الإسلامية في مصر منذ الفتح العثماني حتى عهد محمد علي (٥٢٣ - ١٢٦٥م) (١٥١٧ - ١٨٤٨م) - زهراء الشرق الجزء الثاني - ص ٤٢٩



## جامع آلتى برمق

أنشأ هذا المسجد الشيخ محمد بن محمد الاسكوبى (ع) عام ( ١٧١١م ١١٢٣ هـ ) ويقع بشارع الغندور المتفرع من شارع سوق السلاح (١)

واشتهر منشأ هذا المسجد بخصال حميدة . و كان يقوم بالتدريس في مسجد الملكة صفية . وأطلق عليه لقب العالم ، و آلتى برمق كلمة تركية بمعنى " ذو الستة أصابع " وهو لقب يطلق على كبار الموظفين بالدولة. وهو صاحب السيرة النبوية بالتركية. وهو من بلدة أسكوب \*

## وصف المسجد

المسجد له ثلاث جهات الواجهة الرئيسية تطل على شارع الغندور . ويوجد بها المدخل الرئيسي وهو عبارة عن دهليز صغير وتخطيط الجامع عبارة مساحة مستطيلة مقسمة إلى ثلاث أروقة والرواق الأوسط هو الأكبر حجما وبه المحراب . و المسجد ملحق به سبيل .

## البلاطات الخزفية

يغطي المحراب والجدران المجاورة له بلاطات خزفية من صناعة مدينة أزنك وهي عبارة عن تصميمات مختلفة ومتنوعة وحنفية المحراب تصميمها عبارة عن زهور مركبة وأوراق مسننة كبيرة . وكسيت طاقيه المحراب بأجزاء مختلفة من البلاطات الخزفية وملصقة بطريقة عشوائية . وكوشات عقد المحراب تزينه بلاطات خزفية مربعة . تصميمها أفرع نباتية تخرج منها زهرة الرمان و القرنفل.

آلتى برمق [www.details\\_asp.htm](http://www.details_asp.htm) (١)

\* اسكوب بالصربية سكوبلى (skoply) كانت عاصمة ولاية قوصوه التركية وهي الآن عاصمة إقليم فردار باتا في يوغسلافيا السابقة وهي تقع على جانبي نهر فردار و تزخر بالعديد من العمارت التركية الجميلة

وأيضاً يوجد بواجهة عقد الدخلة من المحراب بلاطات خزفية تصميمها عبارة عن زخرفة الرومي وتحيط بها أفرع نباتية حلزونية وتخرج منها زهور اللاله الطبيعية والزهور المركبة والأوراق المسننة وقد رسمت هذه الزخارف باللون الأزرق والأخضر والأحمر الطماطمى البارز ، كذلك استخدم اللون الأسود لتحديد الرسوم .

« أما المنطقة التي تقع على يمين طاقية المحراب فقد كسيت ببلاطات خزفية مربعة تتشابه مع تلك التي تكسو كوشات عقد الدخلة التي تتقدم المحراب ، كما كسيت المنطقة التي على يسار طاقية المحراب ببلاطات خزفية مربعة تتشابه مع البلاطات الخزفية التي تكسو واجهة عقد المحراب . وتكسو المنطقة التي تقع على يمين حنية المحراب بلاطات من زهرة مركبة تتوسط كل بلاطة يحيط بها إطار من الأوراق المسننة المركبة ، ويخرج منها من كل جانب فرعان نباتيان ينتهي كل منهما بزهرة ، وقد رسمت هذه الزخارف باللون الأزرق والأخضر الداكن والأحمر على أرضية خضراء فاتحة ، ويحيط بهذا الجزء إطار من الأوراق المسننة وزهرة اللاله وقد نفذت هذه الزخارف باللون الأزرق على أرضية بيضاء مع إضافة لمسات من اللون الأخضر وتحديد الرسوم باللون الأسود شكل (١٦١)» (١)

## الألوان

توجد زخارف زرقاء على أرضية بيضاء ، وزخارف باللون الأحمر والأخضر ، الأزرق والأحمر التركي على أرضية بيضاء ، وبعض الزخارف بارزة واستخدم اللون الأسود في تحديد الخطوط الخارجية .

---

(١) - د/ محمد حمزة إسماعيل الحداد / موسوعة العمارة الإسلامية في مصر منذ الفتح العثماني حتى عهد محمد علي (٥٢٣\_١٢٦٥ م) // (١٥١٧\_ ١٨٤٨ م) زهراء الشرق الجزء ٢ ص ١٦٨ - ١٨٢ . بتصرف .

## منزل زينب خاتون

يقع هذا المنزل " بعطفة العيني المتفرع من حارة الداويدارى " فى حي الأزهر خلف الجامع الأزهر، والمنزل تم بناؤه على مرحلتين: المرحلة الأولى « فى القرن الخامس عشر الميلادي "١٤٦٨" فى فترة المماليك البرجية. المرحلة الثانية: فى القرن الثامن عشر الميلادي «(١) وزينب خاتون هي آخر من امتلكت هذا المنزل وهي زينب خاتون زوجة الشريف الخربوطلى من كبار التجار فى العصر العثماني

## وصف المنزل

المنزل يتكون من واجهتين واجهه رئيسية تطل على عطفة العيني وواجهه ثانوية ملصقة بجانب من الجامع الأزهر أما من الداخل فهو عبارة دركاعة مربعة ذات أرضية من بلاطات حجرية وعلى يمينها ممر صغير به ثلاث أبواب ذات عقود نصف دائرية يقع أولهما فى الجدار الجنوبي الغربي لهذا الممر . ويؤدى إلى ممر صغير يغطيه قبو يفتح على حجرة مستطيلة ويؤدى إلى صحن مستطيل مكشوف يوجد به السلم .

## البلاطات الخزفية بالمنزل

توجد بلاطات خزفية فى الطابق الأول واستخدمت فى تزيين القاعة الشرقية وهي ترجع إلى العصر العثماني . « إذ تكسو الجدران أعلى الصفة بالإيوان الشمالي لمسافة متر واحد بلاطات خزفية صغيرة الحجم مقاس (١٠ × ١٠ سم) امتازت بتنوع زخارفها شكل (١٦٢)، وقد تشكل كل أربع بلاطات متجاورة وحدة زخرفية مركبة أو تشكل كل بلاطة وحدة زخرفية بسيطة مستقلة ، وتتمثل زخارف النوع الأول من هذه التصميمات فى أشكال الأطباق النجمية شكل (١٦٣) أما زخارف النوع الثاني فتتمثل فى أشكال الدوائر التي تضم داخلها رسوم زهور بسيطة شكل (١٦٤) « (٢)

منزل جمال الدين الذهبى و زينب خاتون [www.Egypt Architecture OnLine.htm](http://www.Egypt Architecture OnLine.htm) (١)

(٢) - د/ ربيع حامد خليفة - فنون القاهرة فى العهد العثماني - دار زهراء الشرق - ٢٠٠١ - الطبعة الثانية - ص ٥٩ .

**الألوان** ويغلب على ألوان هذه الرسوم اللون الأخضر والأزرق والأصفر الداكن كما حددت باللون البني وتتميز هذه البلاطات بطينتها الحمراء وكبر حجم سمكها الذي يبلغ أكثر من ٣ سم . وهناك احتمال بأن هذا النوع من البلاطات قد استخدم في تزيين مساحات أخرى من هذا المنزل حيث لا تزال توجد بقايا ضئيلة منها بأجزاء متفرقة من الحجرات .

### بيت السحيمي

» استخدمت البلاطات الخزفية في الطابق الثاني من منزل الشيخ عبد الوهاب الطبلوى . ويتضح من اختلاف أشكال البلاطات وزخارفها وألوانها أنها لم تصنع خصيصا من أجل زخرفة هذا المكان وتتنمي هذه البلاطات إلى النصف الثاني من القرن ١٦م أو القرن ١٧م ولا تنتمي في طرازها الزخرفي وأسلوبها الصناعي إلى التاريخ الذي إنشأ هذا القسم من المنزل . وهي من النوع الصغير الذي يسمى زليزى أو زليج الذي أنتجه خزافوا المغرب وشمال أفريقيا في القرن الثامن عشر الميلادي شكل (١٦٥) ، وتلعب الزخارف النباتية الدور الأساسي في زخارف هذه البلاطات التي حاول فيها الخزاف تقليد زخارف البلاطات التركية ، فنرى الأفرع النباتية التي تخرج منها الزهور ، والأوراق المسننة التي تحصر بينها أزهار القرنفل و الأوراق المسننة التي تخرج منها أزهار اللاله كما اشتمل بعضها أشكال الشرفات التي تحصر بينها براعم الزهور . ونلاحظ أيضا أن أجزاء من الجدار الشمالي لهذه الحجرة قد كسيت ببلاطات مربعة مقاس ٢٤ × ٢٤ سم تنتمي في أسلوبها إلى المدرسة المحلية المصرية في صناعة البلاطات في القرن الثامن عشر الميلادي . وقوام زخارف هذه البلاطات تصميم متكرر يتمثل في منطقة مفصصة يحيط بها إطار من الأوراق المسننة وتضم داخلها حزمة من زهور اللاله وذلك باللون الأزرق والأخضر على أرضية بيضاء بينما اشتمل البعض الآخر على زخارف هندسية تتمثل في الدوائر المتماسية التي تحصر بداخلها أشكال الزهور المحصورة داخل معينات أشكال ( ١٦٦ ، ١٦٨ ، ١٦٧ ) (١)

(١) - د/ ربيع حامد خليفة - فنون القاهرة في العهد العثماني - زهراء الشرق - ٢٠٠١ -  
الطبعة الثانية - ص ٦٠ - ٦١ . بتصريف .

## سبيل "عبد الرحمن كتحذا"

« أنشأه الأمير عبد الرحمن جاويش باشي جاويش طايفة مستحفظان بقلعة مصر المحروسة سابقا ابن المرحوم الجانب العالي الأمير حسن كتحذا طايفة مستحفظان بمصر وذلك في عام ١١٥٧ هـ — ١٧٤٤م » (١) ويعد هذا السبيل ذو أهمية خاصة فهو يحتوى على مجموعة من روائع الفن الإسلامي .

### وصف السبيل

تتكون الأسبلة عامة من طابقين: أما الأول؛ فيطلق عليه الصهريج، ويكون في داخل الأرض لتخزين المياه، وهو بذلك لا يظهر للعيان ، وتبنى الصهاريج بطبقة عازلة ومقاومة للرطوبة. أما الطابق الثاني ، فهو حجرة التسبيل وملحقاتها ، حيث نجد في الواجهة شبابيك التسبيل ، ويتقدمها ألواح حجرية أو رخامية لوضع كيزان الشرب عليها، ويتقدم كل شباك مصطبة لوقوف المارة عليها في أثناء الشرب ، حتى يكونوا بأمان من حركة الطريق» (٢) شكل ( ١٦٩ ) ويظهر به منظر عام للسبيل من الخارج .

### البلاطات الخزفية

تعتبر جدران حجرة التسبيل من أجمل ما عرف الفن الإسلامي ، ولقد كسيت جدرانه الداخلية ببلاطات القيشاني العثماني ذي الزخارف النباتية شكل (١٧٠) والكتابية شكل (١٧١) ، وتوجد على أحد حوائطه الداخلية صورة للكعبة المشرفة ، وهي مشكلة بمجموعة من بلاطات القيشاني التركي .

(١) - د/ محمود حامد الحسيني - الأسبلة العثمانية بمدينة القاهرة - ١٥١٧ م / ١٧٩٨ م مكتبة مدبولي - سنة ١٩٨٨ م - ص ٢٢٠ .

(2) <http://www.Islam-Online.com>

## بيت الكريتلية

يتميز متحف بيت الكريتلية بوجود مجموعة جميلة من الآثار الإسلامية وتتميز بوجود مجموعة من البلاطات الخزفية الرائعة وهي عبارة عن لوحات مثبتة في معظم حوائط المنزل بأحجام مختلفة وألوان متنوعة وهي من العصر العثماني .

### ومن الأمثلة على ذلك ما يلي

يوجد في مدخل منزل آمنة بنت سالم بلاطات مربعة الشكل وهي ثمانية بلاطات تحتوي على زخارف نباتية تظهر أجزاءها الداخلية باللون الأصفر والأزرق بدرجاته والأحمر الطميطمي على أرضية بيضاء شكل (١٧٢) .

ومثال آخر بغرفة الحريم بلاطات خزفية عبارة عن ست بلاطات كل ثلاثة منها تكون مجموعة وهي عبارة عن زخارف نباتية وأزهار و جذوع أشجار باللون الأزرق بدرجاته على أرضية بيضاء . شكل (١٧٣) .

و بالمتحف أيضا أربع بلاطات تكون وحدة زخرفية نباتية حيث يوجد في مركز اللوحة ثلاث أزهار أكبرهم حجما الزهرة التي في المنتصف ويخرج منها أفرع نباتية في منتصف كل بلاطة وهي عبارة عن أزهار غير متفتحة أما الأزهار الصغرى التي في المنتصف فيخرج منها أزهار أقل في الحجم وبنفس الألوان وهو الأحمر بدرجاته والأغصان باللون الأزرق والتركواز والأخضر وذلك على أرضية فاتحة شكل (١٧٤) .

كما توجد مجموعة من البلاطات الخزفية الجميلة من النوع الصغير الحجم الذي يطلق عليه الزليزي وهو يشبه إلى حد كبير البلاطات الخزفية الموجودة بمنزل زينب خاتون من حيث التصميم والألوان شكل (١٧٥) .

وتوجد مجموعة بلاطات خزفية تزين السلام المؤدية إلى الطابق العلوي بمنزل أمنة بنت سالم وهي عبارة عن موضوعات متنوعة منها نباتية ومنها تكوينات تحتوى على أشخاص كما فى شكل (١٧٦) وهي تحتوى على وجه فتاه جميلة ذات شعر أسود يظهر من تحت غطاء للرأس به دوائر ملونة بالأصفر ومحددة بالبني على أرضية فاتحة والخلفية تأخذ لون أصفر فاتح وملابس البنت باللون الأزرق .

وفى الدور الثالث يوجد لوحة لمنظر يختلف عما سبق من حيث الموضوع فهو يمثل منظر انقضاض ، يصور فيه أسد باللون البني ينقض على حيوان باللون الأسود فى الأبيض على أرضية زرقاء اللون وبها زخارف نباتية وأزهار باللون البني الأصفر الداكن والأبيض والأغصان باللون الأزرق الفاتح والشكل العام على هيئة زهرة ومحددة من الخارج بإطار أزرق فاتح اللون(١٧٧) .

## قصر الأمير محمد علي \* بالمنيل

يعد متحف محمد علي صورة رائعة لما كانت عليه بيوت الأمراء في تلك الفترة و يوجد القصر بجزيرة منيل الروضة وقد شيد هذا القصر الأمير محمد علي توفيق بن الخديوي توفيق « ولد بالقاهرة عام ١٨٧٥ وتوفي عام ١٩٥٤ م . بدأ في تشييد القصر عام ١٩٠١ م وانتهى منه عام ١٩٠٥ م وتبلغ المساحة الكلية للقصر ٦١٧١١ متر مربع » (١)

وقد أنشأ هذا المتحف ليكون مدرسة فنية تجمع الفنون الإسلامية وقد ذكر ذلك في اللوحة التأسيسية التي تعلو مدخل القصر " أنشأ هذا القصر الأمير محمد علي باشا نجل المغفور له محمد توفيق إحياء للفنون الإسلامية وإجلالا لها "

### وصف القصر

بنى القصر على الطراز الإسلامي المقتبس من المدارس الإسلامية التركية والمملوكية وشاعت فيه أيضا الروح الفارسية والسورية و المغربية كما بدت في زخرفة مبانيه روح الطراز العثماني ، ويتكون القصر من أقسام متعددة بالقصر يطلق عليها اسم السريات ، بجانب بنايات أخرى وجميعها تشتمل على فنون مختلفة .

### البلاطات الخزفية

البلاطات الخزفية تنتشر بصورة كبيرة جدا في متحف الأمير محمد علي ، ومنها الأماكن التالية .

(١) - <http://www.kenanah.com>

\* ولد بالقاهرة عام ١٨٧٥ م وتوفي خارج مصر عام ١٩٥٤ م وقد دفن بمقابر الأسرة بمنطقة الدراسة ، كان الأمير ملهم بثقافات عربية وأجنبية وكان محبا للفنون بشكل عام وانعكس ذلك على بناء هذا القصر حيث وضع الأمير التصميمات الهندسية والزخرفية وكان مشرفا على التنفيذ د/ عاطف غنيم - متحف قصر الأمير محمد علي بالمنيل - وزارة الثقافة - مطابع المجلس الأعلى للآثار .



## بهو المدخل .

تنقسم جدران البهو إلى قسمين - القسم السفلي وهو مكسو بمستطيلات من الرخام ، وكل رخامة محاطة بأطر رخامية سوداء وبيضاء والقسم العلوي وهو مكسو ببلاطات من القاشاني المزخرف بأوراق وأفرع نباتية ذات ألوان مختلفة ، منها الأزرق و الأخضر والأصفر والأحمر الطماطمى ، ويوجد بها بعض الكتابات مثل ( لفظ الجلالة ، ومحمد ، و مالك الملك ، وان الله على كل شيء قدير . وتوجد أربع أرائك من الحجر المكسو بالقاشاني . شكل ( ١٧٨ )

**سراى الاستقبال - وبها بلاطات خزفية فى المناطق التالية .**

## مجرة النشريفات

يوجد بها دولاب غرفه محلاه ببلاطات من القاشاني . شكل ( ١٧٩ )

**مجرة استقبال كبار المصلين**

وهى لاستقبال كبار الشخصيات التي تحضر إلى القصر لأداء صلاة الجمعة . يحيط الناقدتين بها صفين من البلاطات الخزفية . شكل ( ١٨٠ )

**السلم**

وهو يؤدي إلى الدور العلوي ، وجدرانه مغطاة ببلاطات القاشاني الجميلة . تشمل على زخارف نباتية . ويغلب على ألوانها اللون الأخضر . شكل ( ١٨١ )

## المسجد

بالرغم من صغر مساحته فهو يعد تحفه فنية رائعة ، تغطى جدران المسجد بلاطات من القاشاني ذات زخارف نباتية باللونين الأزرق والأزرق القاتم على أرضية بيضاء كما توجد مستطيلات على

شكل لوحات من بلاطات القاشاني باللون الأزرق القاتم عليها بعض أسماء الله الحسنى شكل ( ١٨٢ )

### سراي الإقامة

وهو من أقدم بنايات في القصر وهو مكون من طابقين وملحق به برج يطل على مناظر القاهرة والجيزة في تلك الفترة ، وتستقبل السراي الزائر بعدة درجات تنتهي إلى شرفة ذات أرضية منفذة على شكل مستطيلات بزخارف هندسية من الرخام الملون . ويغطي النصف الأسفل من جدرانها بلاطات من القاشاني عليها زخرفة الأطباق النجمية\* وبها بلاطات خزفية في المناطق التالية

**بهو النافورة**

سمى بهذا الاسم لوجود نافورة من الألبستر ، أرضية القاعة مغطاة بالرخام الملون مكونة زخارف هندسية رائعة التنفيذ ، وللجدران وزرة مكسوة بنفس قطع الرخام الملون على شكل عقود متكررة على الطراز المملوكي ، أما باقي الجدران فمغطاة ببلاطات القاشاني عليها زخارف نباتية باللونين الأبيض والأزرق يتخللها بلاطات قاشاني في شكل لوحات مستطيلة على بعضها رسم لشجرة ، ويرتفع البهو بمستوى طابقي السراي . وفي الجهة الشرقية منه يوجد صقان من العقود ، الأسفل يتوسطه عقد كبير غطي افريزه ببلاطات القاشاني عليها كتابات قرآنية تشمل البسملة و سورة الفاتحة شكل (١٨٣) أما شكل ( ١٨٤ ) ويظهر به جزء من بلاطات خزفية رائعة الجمال من أعلى باب المدخل وهو أشبه بالمقرنصات ويختلف أحجام البلاطات الخزفية وتتدرج من أسفل إلى أعلى في الحجم وهي متناسقة تمتما " مع المساحة المنفذة بها .

---

\* هو وحدة خزفية ازدهرت في العصر المملوكي وهي عبارة عن ترس ( دائرة مسننة ) يحيط بها صف من اللوزات مكونة دائرة يليها إلى الخارج دائرة أكبر مكونة من وحدات تشبه ثمار اللوز ولاكن أكبر من الأولى في الحجم

## بهو المرايا

أرضيته من الرخام الملون . وكذلك وزرة الجدران المنفذة بالرخام الملون على النمط المنتشر بالمساجد المملوكية ، أما الجزء العلوي من الجدران فمكسوا ببلاطات القاشانى شكل ( ١٨٥ ) .

## السلم

سلم سرى الإقامة يحتوى على بلاطات خزفية جميلة ويتوسطها لوحات من شجر السرو تحيط به الزخارف النباتية المختلفة كما في شكل ( ١٨٦ )

## مكتبة الأمير ومكتبه

جدرانها مغطاة بالقاشانى ويشمل على زخاف نباتية جميلة ويغلب على ألون البلاطات الخزفية اللون الأصفر الداكن والأزرق كما في شكل (١٨٧)

## حجرة المدفأة

وهى حجرة صغيرة للغاية جدرانها مغطاة بالقاشانى و سراي الإقامة بها القاعتان الشتويتان ، أما القاعة الأولى جدرانها مغطاة بالقاشانى وتشمل على زخارف نباتية . والثانية وهى حجرة المدفأة . وبها مدفأة مغطاة بالقاشانى شكل (١٨٨) و حول المدفأة أيضا بلاطات خزفية غاية في الجمال وتشمل على زخارف نباتية وأزهار شكل ( ١٨٩ )

## صالون الصدف


جدرانه مكسوة ببلاطات من القاشانى وبه تصميمات وألوان مختلفة فيظهر بالبلاطات تصميم به زخارف يغلب على ألوانها اللون الأسود والأصفر الداكن كما في شكل ( ١٩٠ ) ويظهر تصميم آخر به زخارف نباتية محورة باللون الأزرق وبها تحديد باللون الأبيض و

مرسومة على أرضية بيضاء . كما في شكل ( ١٩١ )


وبالإضافة إلى البلاطات الخزفية السابق ذكرها يوجد بلاطات خزفية تنتشر في أماكن مختلفة أخرى في القصر وتلقى على القصر نوع من الفخامة . ومن الجدير بالذكر « أن جميع البلاطات الخزفية بسرايا المتحف من صنع مراكز الخزف بتركيا مثل كوتاهية أزنيك ورودس والأخيرة جزيرة تتبع اليونان حاليا » (١)

---

(١) - د/ عاطف غنيم - متحف قصر الأمير محمد علي بالمنيل - وزارة الثقافة -  
- مطبع المجلس الأعلى للآثار -




شكل ( ١٤٥ ) مسجد سليمان باشا بالقلعة - الكسوة  
الخرفية بالقبعة الكبيرة - القرن السادس عشر .

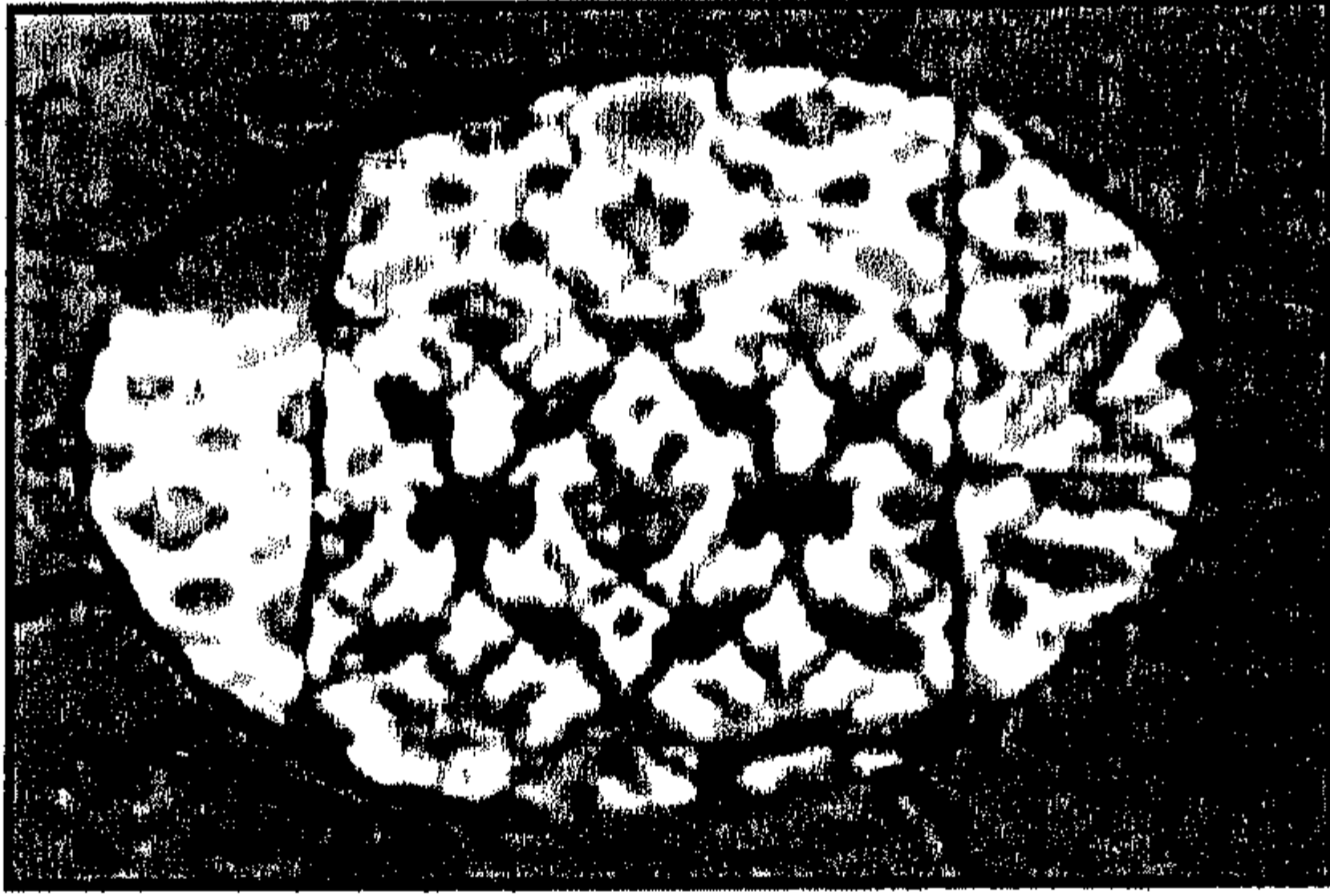


شكل ( ١٤٦ ) مسجد سليمان باشا بالقلعة الكسوة الخرفية  
بالقبعة الكبيرة والقباب الصغيرة - القرن السادس عشر .






شكل ( ١٤٧ ) محراب مسجد الملكة صفية - بلاطات خزفية  
١٠١٩هـ - ١٦١٠م .



شكل ( ١٤٨ ) مسجد ذو الفقار - بلاطات خزفية أعلى المحراب  
- ١٦٨٠م - تصوير الباحثة .









شكل (١٤٩) بلاطات خزفية - مسجد عثمان كندا  
١١٤٧ هـ ، ١٧٣٤ م .



شكل (١٥٠) بلاطات خزفية - مسجد محمد بك أبو الذهب -  
١١٨٧ هـ - ١٧٧٣ م - تصوير الباحثة .





شكل (١٥٢) المسجد الأزرق - بلاطات خزفية

١٥٦١ م .

شكل (١٥١) المسجد الأزرق

بلاطات القاشاني ١٥٦١ م


بلاطات حول المحراب .




شكل (١٥٣) تفصيلاً من البلاطات الخزفية - بالمسجد الأزرق

١٥٦١ م .






شكل (١٥٤) مسجد مصطفى جو ريجى ميرزا - بلاطات خزفية -  
القرن السابع عشر .



شكل (١٥٥) مسجد مصطفى جو ريجى ميرزا - بلاطات خزفية -  
القرن السابع عشر .




شكل (١٥٦) مسجد مصطفى جو ريجى ميرزا - بلاطات خزفية -  
القرن السابع عشر .






شكل ( ١٥٧ ) بلاطات خزفية - واجهة سبيل وكتاب أودة باشى  
١٠٨٤ هـ / ١٦٧٣ م .




شكل ( ١٥٨ ) بلاطات خزفية سبيل مصطفى سنان - القرن السابع عشر .








شكل ( ١٥٩ ) محراب مسجد الفكهاني - بلاطات خزفية - ١١٤٨هـ - ١٧٣٦م -  
تصوير الباحثة .





شكل ( ١٦٠ ) تفصيلا من محراب مسجد الفكهاني - بلاطات خزفية - ١١٤٨هـ - ١٧٣٦م  
تصوير الباحثة .






شكل ( ١٦١ ) جامع آلتى برمق - بلاطات خزفية - ١٧١١م ١١٢٣ هـ .






شكل ( ١٦٣ ) تفصيلا من البلاطات الخزفية  
القرن الثامن عشر الميلادي - تصوير الباحثة .

شكل ( ١٦٢ ) منزل زينب خاتون  
القرن الثامن عشر الميلادي  
تصوير الباحثة .




شكل ( ١٦٤ ) منزل زينب خاتون - تفصيلا أخرى من البلاطات الخزفية  
القرن السابع عشر - تصوير الباحثة .






شكل ( ١٦٥ ) بلاطات خزفية من النوع الزليزي بببيت السحيمي - القرن السابع عشر - تصوير الباحثة .



شكل ( ١٦٦ ) جزء من البلاطات الخزفية - بببيت السحيمي - القرن السابع عشر - تصوير الباحثة .




شكل ( ١٦٨ ) بببيت السحيمي - بلاطات خزفية - تصوير الباحثة .




شكل ( ١٦٧ ) بببيت السحيمي - القرن السابع عشر - بلاطه خزفية - تصوير الباحثة .








شكل ( ١٦٩ ) سبيل عبد الرحمن كتخدا - منظر عام للسبيل من الخارج  
- رسم الباحثة .




شكل ( ١٧٠ ) سبيل عبد الرحمن كتخدا - تفصيلية من البلاطات الخزفية من داخل  
السبيل ١١٥٧ هـ - ١٧٤٤م - تصوير الباحثة .






شكل ( ١٧١ ) سبيل عبد الرحمن كتخدا - البلاطات الخزفية والزخارف الكتابية  
١١٥٧ هـ - ١٧٤٤ م - تصوير الباحثة .




شكل ( ١٧٢ ) بيت الكريتلية - بلاطات خزفية -  
القرن السادس والسابع عشر - تصوير الباحثة .






شكل ( ١٧٣ ) بيت الكريتلية - بلاطات خزفية زرقاء على أرضية بيضاء  
القرن السادس والسابع عشر - تصوير الباحثة .



شكل ( ١٧٤ ) بيت الكريتلية - بلاطات خزفية عبارة عن تكوين من الزهور -  
القرن السادس والسابع عشر - تصوير الباحثة .





شكل ( ١٧٥ ) بيت الكريتلية - بلاطات خزفية - تصوير الباحثة  
القرن السادس والسابع عشر .




شكل ( ١٧٦ ) بيت الكريتلية - بلاطة خزفية  
القرن السادس والسابع عشر - تصوير الباحثة .








(شكل ١٧٧) بيت الكريتلية - بلاطات خزفية  
القرن السادس والسابع عشر - تصوير الباحثة .




شكل (١٧٨) متحف الأمير محمد علي توفيق بالمنيل - بلاطات خزفية -  
بهو المدخل - ١٩٠١ - ١٩٠٥ م .تصوير الباحثة .






شكل (١٧٩) متحف الأمير محمد علي توفيق بالمنيل - بلاطات خزفية -  
جزء من دولا ب - حجرة التشريفات - ١٩٠١ - ١٩٠٥ م . تصوير الباحثة .




شكل (١٨٠) متحف الأمير محمد علي توفيق بالمنيل - بلاطات خزفية -  
حجرة استقبال كبار المصلين - ١٩٠١ - ١٩٠٥ م . تصوير الباحثة .






شكل (١٨١) متحف الأمير محمد علي توفيق بالمنيل - بلاطات خزفية -  
سلم سراى الاستقبال - ١٩٠١ - ١٩٠٥ م . تصوير الباحثة .




شكل (١٨٢) متحف الأمير محمد علي توفيق بالمنيل - بلاطات خزفية -  
المسجد - ١٩٠١ - ١٩٠٥ م . تصوير الباحثة .






شكل (١٨٣) متحف الأمير محمد علي توفيق بالمنيل - بلاطات خزفية -  
سراى الاقامة - ١٩٠١ - ١٩٠٥ م . تصوير الباحثة .




شكل (١٨٤) متحف الأمير محمد علي توفيق بالمنيل - بلاطات خزفية -  
بهو النافورة - ١٩٠١ - ١٩٠٥ م . تصوير الباحثة .








شكل (١٨٥) متحف الأمير محمد علي توفيق بالمنيل - بلاطات خزفية -  
بهو المرايا - ١٩٠١ - ١٩٠٥ م . تصوير الباحثة .

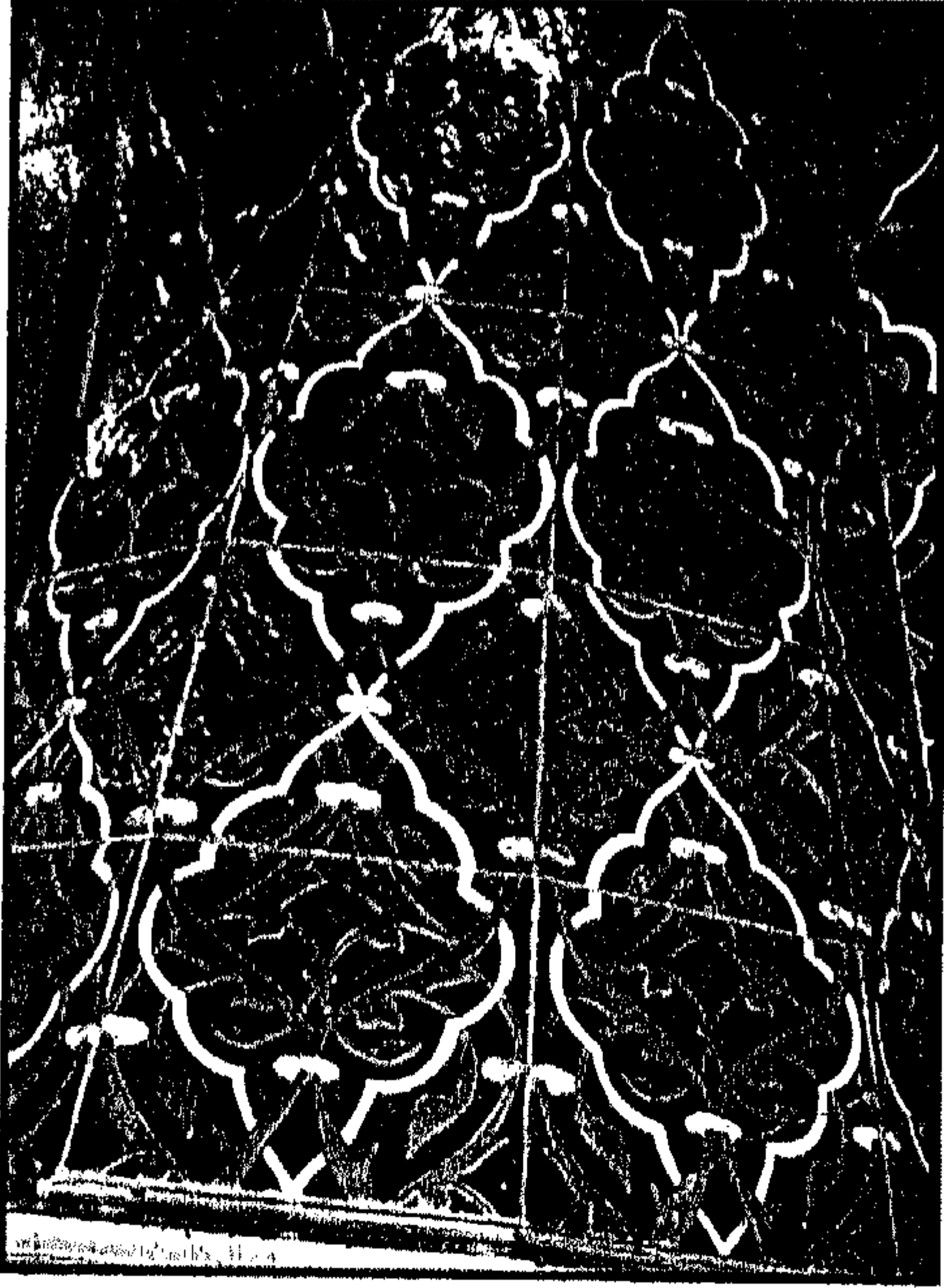


شكل (١٨٦) متحف الأمير محمد علي توفيق بالمنيل - بلاطات خزفية -  
سلم سراي الإقامة - ١٩٠١ - ١٩٠٥ م . تصوير الباحثة .





شكل (١٨٧) متحف الأمير محمد علي توفيق بالمنيل - بلاطات خزفية -  
مكتب الأمير ومكتبته - ١٩٠١ - ١٩٠٥ م . تصوير الباحثة .




شكل (١٨٨) متحف الأمير محمد علي توفيق بالمنيل - بلاطات خزفية -  
حجرة المدفأة - ١٩٠١ - ١٩٠٥ م . تصوير الباحثة .






شكل (١٨٩) متحف الأمير محمد علي توفيق بالمنيل - بلاطات خزفية -  
حجرة المدفأة - ١٩٠١ - ١٩٠٥ م . تصوير الباحثة .



شكل (١٩٠) متحف الأمير محمد علي توفيق بالمنيل - بلاطات خزفية -  
حجرة صالون الصدف - ١٩٠١ - ١٩٠٥ م . تصوير الباحثة .



شكل (١٩١) متحف الأمير محمد علي توفيق بالمنيل - بلاطات خزفية .  
حجرة صالون الصدف - ١٩٠١ - ١٩٠٥ م . تصوير الباحثة .



## **الفصل الرابع**

### **١. تجربة الباحثة .**





قامت الدارسة في هذه التجربة بعمل مجموعة من التصميمات المختلفة والمتنوعة والتي تعتمد على رسم الأشكال والعناصر الموجودة في الطبيعة من أشجار ونباتات وطيور وغيرها ثم تحويلها وتجريدها وذلك لمحاولة الاستفادة من دراسة الفنون الإسلامية وبخاصة الفن التركي الذي استخدم موضوعات متنوعة في تنفيذ تقنية الفسيفساء الخزفية مثل الزخارف النباتية والهندسية والكتابات الكوفية المتداخلة والمضفورة وزخرفة الأرابسك المستخدمة بكثرة في الفن التركي .

واستخدم الأتراك البلاطات الخزفية في تغطية الجدران وفضلها الفنان عن غيرها من التغطيات . واستخدمت البلاطات الخزفية بأحجام مختلفة مثل البلاطات المربعة ، و البلاطات والسداسية .

واستخدم الفنان تقنيات مختلفة في التنفيذ مثل الرسم تحت الطلاء والأسلوب المينائي والبريق المعدني .

واشتملت تصميمات البلاطات الخزفية على موضوعات مختلفة مثل الأشجار ومنها شجرة السرو ، الأوراق والثمار و الأزهار مثل زهرة اللاله ، و شقائق النعمان ، و زهرة القرنفل ، و الورد ، و كف السبع ، و الطيور مثل الببغاء والطاووس وغيرها واستخدمها الفنان أحيانا محاكية للطبيعة وأحيانا أخرى بشكل محور .

أما الألوان فقد استخدمها الفنان العثماني الألوان المختلفة . وان كان أميل إلى استخدام الألوان الزاهية . وتميز الأتراك باستخدام اللون الأحمر التركي ( الطماطي ) .

أما في مصر فقد استخدم الفنان في تنفيذ الفسيفساء الأشكال الهندسية والأشكال المحورة وبعض النباتات . وفي البلاطات الخزفية استخدم الفنان البلاطات الخزفية المستوردة من تركيا . أما البلاطات الخزفية المصنعة في مصر فقد تأثرت بالموضوعات العثمانية

وقد حاولت الدارسة الاستفادة من هذا البحث في جزأين مختلفين هما التصميم ، والخامات المستخدمة ( التقنية ) حيث أعدت الدارسة التصميمات بخامة (الجواش ) ثم قامت بتنفيذها بخامة الفسيفساء الخزفية والرسم بألوان الجليزات الحرارية على السيراميك وهي تقنية استخدمها الأتراك في العصر السلجوقي و فضلها في العصر العثماني .

### اللوحة الأولى

التصميم عبارة عن مجموعة من العناصر المختلفة والمتنوعة التجريدية المتناسقة مع بعضها البعض والمنفذة بخامة الجواش و مقاس التصميم ٥٠ x ٣٥ سم . لوحة (( تكوين )) شكل رقم ( ١٩٢ ) وتم أخذ أجزاء متعددة من التصميم وتنفيذها بخامة الرسم على السيراميك بخامة الجليزات الحرارية والفسيفساء الخزفية وهي كما يلي .

- لوحة عبارة عن مركب لها شراع . وهذا المركب مستوحى من التصميمات المستخدمة في الخزف التركي والمرسوم على طبق من الخزف .

ويظهر البحر باللون الأزرق والمركب بالألوان ( البنفسجي ، و البني والأزرق ) بدرجات مختلفة واستخدم في ألوان الشراع الألوان المتدرجة من الأصفر إلى الأخضر . والخلفية استخدمت لها ألوان فاتحة . كما في شكل ( ١٩٣ ) لوحة ( المركب ) وتم تنفيذها بخامة الجليزات الحرارية على السيراميك كما في شكل ( ١٩٤ ) مقاس ٧٥ x ٧٥ سم

- ويظهر في جزئية أخرى شكل إبريق من اللون الأصفر وتظهر زخارف مختلفة ويوجد بعض الأشكال المربعة في الخلفية والتي تحدث تقاطع مع الشكل يؤدي إلي وجود بعض الشفافيات التي تحدث تناغم في الشكل . ويوجد أسفل الإبريق زخرفة إسلامية شكل ( ١٩٥ ) لوحة ( الإبريق ) وقد نفذت بألوان الجليزات الحرارية . مقاس ٧٤ x ٧٣ سم شكل ( ١٩٦ )

- أما الجزئية الأخرى المنفذة فهي عبارة عن أشكال نباتية مبسطة وبعض أوراق الشجر وأيضا خلفية عبارة عن أشكال هندسية . وتشمل ألوانها اللون الأحمر والأخضر والبنّي . شكل ( ١٩٧ ) لوحة ( زهور ) وقد نفذت بألوان الجليزات على بلاط السيراميك . مقاس ٧٣×٧٤ سم كما في شكل ( ١٩٨ ) .

- لوحة أخرى عبارة عن شكل نخلة وتظهر فيها الثراء الفني لشجر النخل بما فيها من أوراق النخل الأخضر بدرجاته . وجزء النخلة باللون البنّي وسط خلفية من الأشكال الهندسية والمتنوعة وأوراق الشجر وتظهر زهرة حمراء في منتصف اللوحة جهة اليسار . شكل ( ١٩٩ ) لوحة ( شجرة النخيل ) .

وقد تم تنفيذ هذه الجزئية بخامة الفسيفساء الخزفية وتم تقسيم الفسيفساء إلى أشكال هندسية بوحدة المستطيل واستخدمت الدراسة الألوان المتنوعة في تنفيذها وذلك بمقاس ٥٠ × ١٠٠ سم كما في شكل ( ٢٠٠ )

- شكل آخر يظهر فيه طائر بلون أبيض يفرد جناحيه بشكل جمالي . تتخلله بعض الشفافيّات . والخلفية المحيطة به عبارة عن أشكال هندسية وخطوط منحنية واللوحة بها درجات ألوان مختلفة منها الأخضر بدرجاته . و البنّي بدرجاته والوردي والأزرق الفاتح والبنفسجي كما في شكل ( ٢٠١ ) لوحة ( الطائر الأبيض ) .  
تم تنفيذ هذه الجزئية بخامة الفسيفساء الخزفية متعدد الألوان . مساحة ٥٠ × ١٠٠ سم شكل ( ٢٠٢ ) .

### اللوحة الثانية

تصميم منفذ بخامة ( الجواش ) يظهر فيه دائرة في المنتصف بها لفظ الجلالة ( الله ) بشكل جمالي يتخلله بعض التقاطعات و الشفافيّات . وعنصر الخط من العناصر المميزة للفن الإسلامي والذي حظي بمكانة عالية بين الموضوعات . ويحيط بالدائرة بعض الأشكال الهندسية التي تمثل أشكال هندسية تشبه الأعمدة المعمارية المستخدمة في المساجد كما في شكل ( ٢٠٣ ) لوحة ( لفظ الجلالة ) . بمقاس ٤٥ × ٣٠ سم وقد اخترت بعض الجزئيات لتنفيذها .

- جزئية عبارة عن أشكال هندسية متنوعة الخطوط والألوان وتظهر فيها الشفافية والتباين بين الألوان شكل (٢٠٤) وقد تم تنفيذها بألوان الجليزات على بلاطات السيراميك . على مساحة ١٠٠ × ٣٧ سم كما في شكل (٢٠٥) لوحة (تشكيل من الخطوط) .

- شكل آخر عبارة عن أشكال هندسية يظهر فيها اللون الأخضر ، البرتقالي و البني والأصفر و الأزرق في الزخارف أسفل اللوحة شكل (٢٠٦) تم تنفيذها بألوان الجليزات على بلاطات السيراميك . على مساحة ٣٧ × ٧٤ سم شكل (٢٠٧) لوحة (أعمده) .

- تفصيلة أخرى من التصميم تحتوي على جزء من دائرة وبها بعض الخطوط والألوان المختلفة مثل الأخضر والأزرق والأصفر والبرتقالي وحولها بعض الخطوط المنحنية بدرجات ألوان داكنة مثل البني بدرجاته والأزرق والرمادي والأسود . كما في شكل (٢٠٨) وقد تم تنفيذها بخامة الفسيفساء الخزفية بمقاس ٥٠ × ٧٠ سم كما في شكل (٢٠٩) لوحة (خطوط) .

### اللوحة الثالثة

وهي عبارة عن طبيعة صامته مستوحاة من أشكال الأواني في العصر الإسلامي وتشمل بعض الزخارف والألوان المتنوعة والثرية التي تبدو في التصميم وكذلك توجد بعض الأشكال المنحنية لعمل بعض الشفافية في اللوحة والتي تظهر لون أفتح على أيدان الأواني المختلفة بمقاس ٤٠ × ٣٥ سم كما في شكل (٢١٠) لوحة (طبيعة صامته) .

- وتم اختيار جزئية من هذه اللوحة شكل (٢١١) وتنفيذها بألوان الجليزات على السيراميك ويظهر فيها شكلين من الأشكال الملونة باللون الأزرق بدرجاته واللون الوردي ويظهر في الخلفية اللون البني واللبنّي والبنفسجي . وذلك على مساحة ٦٨ × ٣٥ سم شكل (٢١٢) لوحة (أواني) .

## اللوحة الرابعة

وهي عبارة عن أشكال نباتية مجردة ويظهر فيها بعض أوراق الشجر وذلك باللون الأخضر بدرجاته . كما يظهر تقسيمات متنوعة في الخلفية مثل البنفسجي الفاتح والداكن ، والوردي المائل للاصفرار ويظهر نبات آخر مختلف في نفس اللوحة بدرجات الأخضر . شكل ( ٢١٣ ) بمقاس ٣٥ x ٥٠ سم لوحة ( تكوين من النباتات ) .

وقد اخترت جزئية شكل ( ٢١٤ ) و نفذت هذه الجزئية على بلاطات خزفية بألوان الجليز على مساحة ٣٦ x ٥٠ سم شكل ( ٢١٥ ) لوحة ( أوراق النبات ) .

## اللوحة الخامسة

- وهي عبارة عن نبات به بعض التلخيص وتنقسم الخلفية إلى أشكال متنوعة ويظهر فيها درجات الأخضر المتنوعة والمختلفة ويبدو ساق النبات فيها باللون البني وتظهر في الخلفية ألوان متعددة وتحدث شفافية مع أوراق النبات المختلفة . شكل ( ٢١٦ ) لوحة ( أوراق شجر ٢ ) مقاس ٣٠ x ٣٠ سم .  
وتم اختيار جزئية من أوراق الأشجار كما في شكل ( ٢١٧ ) و تنفيذها بخامة الرسم بالألوان الحرارية على بلاطات السيراميك وذلك في مساحة ٤٤ x ١٢٧ سم






شكل (١٩٢) لوحة (تكوين) - مقاس ٥٠ x ٣٥ سم - جواش .







شكل (١٩٣) لوحة (المركب) تصميم - جواش .

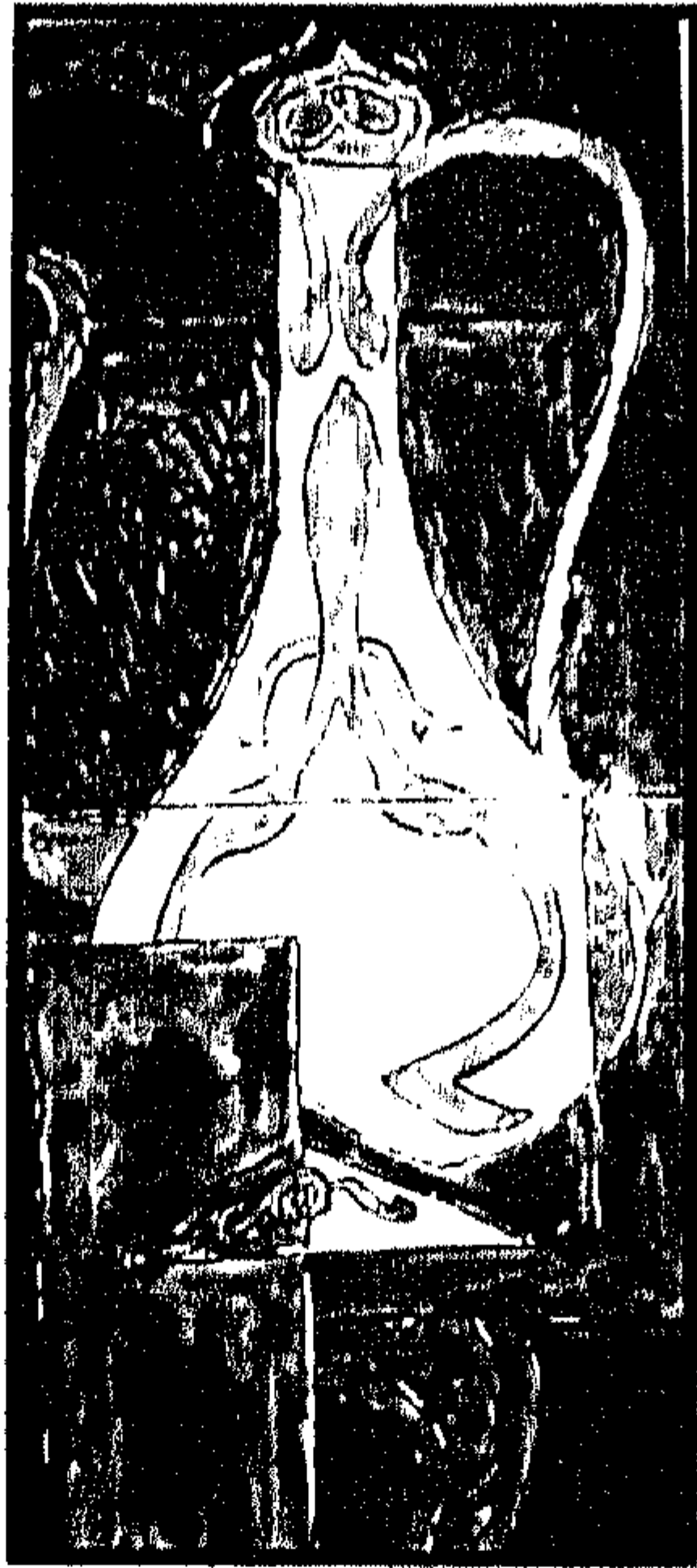


شكل (١٩٤) لوحة (المركب) تنفيذ مقاس ٧٥ x ٧٥ سم -  
تنفيذ بألوان الجليز على بلاطات السيراميك .






شكل ( ١٩٥ ) لوحة ( الإبريق ) - تصميم - جواش .




شكل ( ١٩٦ ) لوحة ( الإبريق ) - تنفيذ . مقاس ٧٤ x ٧٣ سم  
تنفيذ بالوان الجليز على بلاطات السيراميك .





شكل ( ١٩٨ ) لوحة ( زهور ) تنفيذ -  
٧٤ × ٧٣ سم تنفيذ بألوان الجليز على  
• بلاطات السيراميك



شكل ( ١٩٧ ) لوحة ( زهور ) - تصميم  
جواش






شكل ( ١٩٩ ) لوحة ( شجرة النخيل ) - تصميم - جواش .



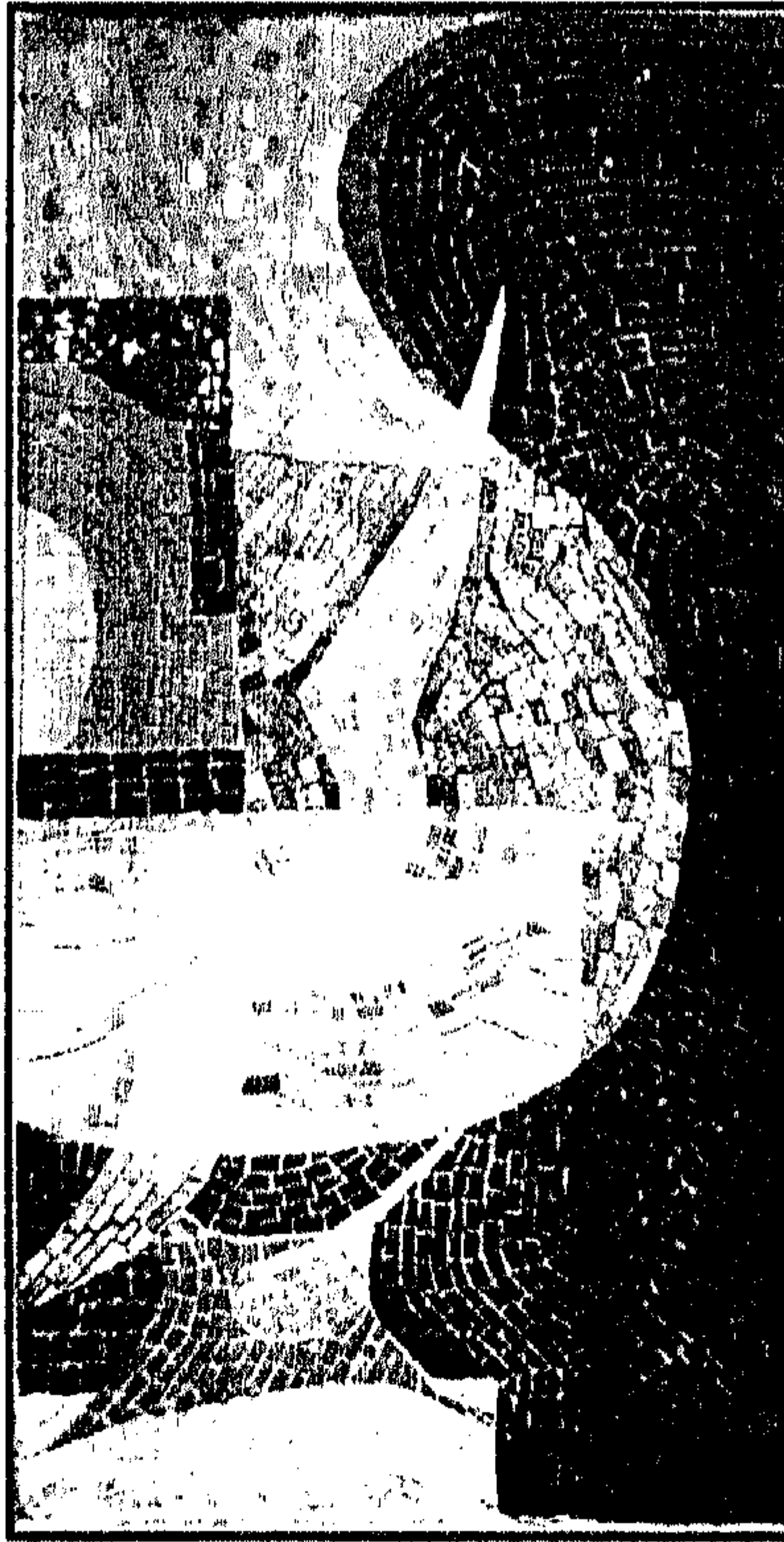
شكل ( ٢٠٠ ) لوحة ( شجرة النخيل ) تنفيذ - ٥٠ × ١٠٠ سم - فسيفساء خزفية .







شكل ( ٢٠١ ) لوحة ( الطائر الأبيض ) - تصميم جواش .



شكل ( ٢٠٢ ) لوحة ( الطائر الأبيض ) تنفيذ - ٥٠x١٠٠ سم - فسيفساء خزفية .





شكل ( ٢٠٣ ) لوحة ( لفظ الجلالة ) - مقاس ٤٥ × ٣٠ سم - جواش ٠



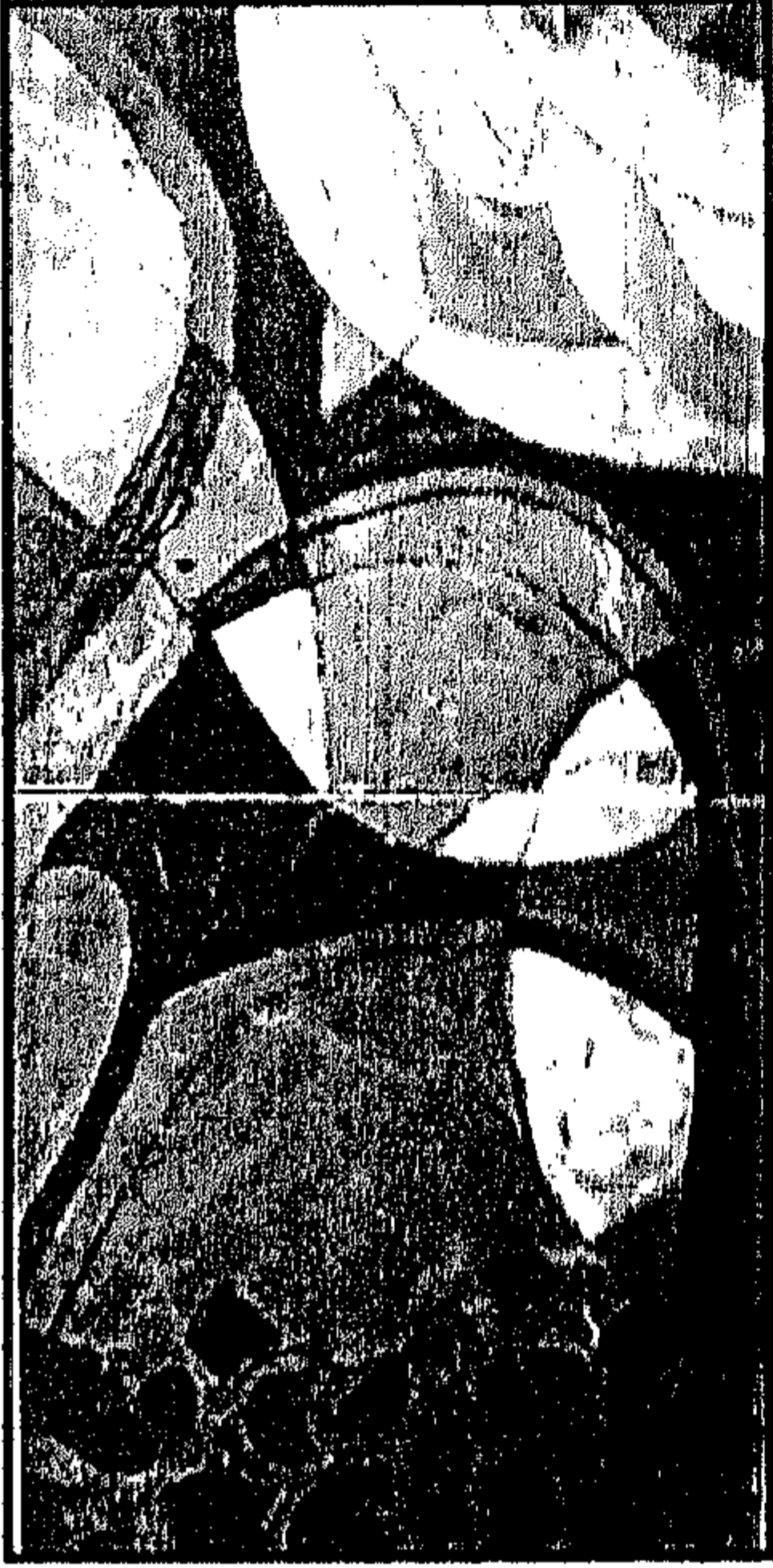


شكل ( ٢٠٥ ) لوحة (( تشكيل من  
الخطوط )) تنفيذ - ١٠٠ x ٣٧ سم تنفيذ  
بالوان الجليز على بلاطات السيراميك .



شكل ( ٢٠٤ ) لوحة ( تشكيل من الخطوط )  
- تصميم جواش .





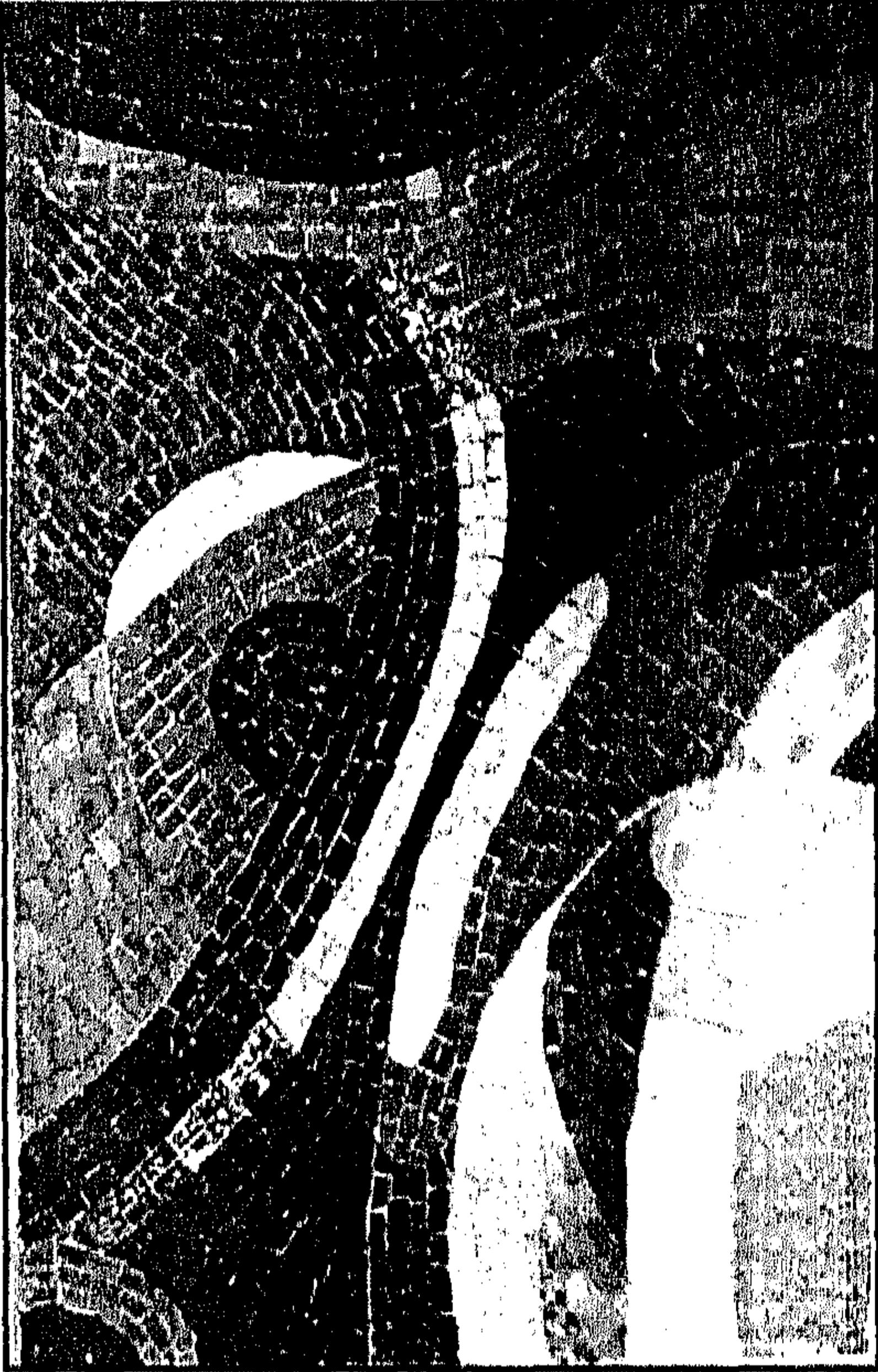
شكل (٢٠٦) لوحة (( أعدده ))  
٣٧× ٧٤ سم تنفيذ بألوان الجليز  
على بلاطات السيراميك .



شكل ( ٢٠٥ ) لوحة (( أعدده )) - تصميم  
جواش







شكل ( ٢٠٩ ) لوحة ( خطوط ) تنفيذ -  
٥٠ x ٧٠ سم - فسيفساء خزفية \*




شكل ( ٢٠٨ ) لوحة ( خطوط ) - تصميم  
- جواش \*





شکل ( ۲۱۰ ) لوحه ( طبیعه صامته ) تصمیم ۴۰ × ۳۵ سم - جواش .





شكل ( ٢١٢ ) لوحة ( أواني ) تنفيذ - جواش  
 • على بلاطات السيراميك



شكل ( ٢١١ ) لوحة ( أواني ) - تصميم  
 ٣٥ × ٦٨ سم تنفيذ بألوان الجليز





شكل ( ٢١٣ ) لوحة ( تكوين من النباتات ) ٣٥ × ٥٠ سم - جواش .








شكل ( ٢١٤ ) لوحة ( أوراق النبات ) - تصميم - جواش .



شكل ( ٢١٥ ) لوحة ( أوراق النبات ) تنفيذ - ٣٦ × ٥٠ سم  
تنفيذ بألوان الجليز على بلاطات السيراميك .





شكل ( ٢١٦ ) (( أوراق شجر ٢ )) ٣٠ × ٣٠ سم - جواش .



شكل ( ٢١٧ ) (( أوراق شجر ٢ )) جواش . شكل ( ٢١٨ ) ( أوراق شجر ٢ ) ٤٤ × ١٢٧ سم تنفيذ بالوان الجليز على بلاطات السيراميك .



## المراجع

- أولاً : المراجع العربية  
ثانياً : المراجع الأجنبية المترجمة  
ثالثاً : الرسائل العلمية  
رابعاً : مواقع على شبكة الانترنت



## أولاً : المراجع العربية

- أبو الحمد محمود فرغلي : الدليل الموجز لأهم الآثار الإسلامية والقبطية في القاهرة - دار المصرية اللبناية الطبعة الثالثة ١٤١٧هـ / ١٩٩٦م.
- أبو الحمد محمود فرغلي : التصوير الإسلامي نشأته وموقف الإسلام منه وأصوله ومدارسه طبعة أولى دار اللبناية المصرية ١٤١١هـ - ١٩٩١م.
- أبو صالح الألفي: الفن الإسلامي أصوله فلسفة مدارس- المطبعة العالمية ١٩٩٦م.
- أحمد رجب محمد علي : المسجد الحرام بمكة ورسومه في الفن الإسلامي - دار المصرية اللبناية - طبعة أولى .
- أحمد رفعت علي عبد المنعم : الرسم بالألوان في القرآن - دار الجميل .
- أحمد نوار : روائع خزف العصر العثماني - مركز المعلومات ودعم اتخاذ القرار - مجلس الوزراء - قطاع الفنون التشكيلية - مطابع الأهرام .
- حسن الباشا : فنون التصوير الإسلامي في مصر - الهيئة المصرية العامة للكتاب
- حسن الباشا : موسوعة العمارة والآثار والفنون الإسلامية - الهيئة العامة للكتاب مكتبة دار العربية للكتاب - ١٤٢٠هـ - ١٩٩٩م .
- حسين مؤنس الحضارة : دراسته في أصولها وعوامل قيامها وتطورها عالم المعرفة الكويت - الطبعة الثانية
- داود عبده داود : محيط الفنون - دار المعارف .
- نكي محمد حسن : فنون الإسلام - ار الرائد العربي بيروت - الجزء الثالث ٤٠١/١٩٨١م .
- عاصم محمد رزق : أطلس العمارة الإسلامية والقبطية بالقاهرة - طبعة أولى - ٢٠٠٣ - مكتبة مديولى .

- عاطف غنيم : متحف قصر الأمير محمد علي بالمنيل - وزارة الثقافة - مطابع المجلس الأعلى للآثار .
- عبد العزيز صلاح سالم : الفنون الإسلامية في العصر الأيوبي - مركز للنشر - ١٤٢٠ هـ - ٢٠٠٠ م .
- عفيف البهنسي : أثر الجمالية الإسلامية في الفن الحديث - دار الكتاب العربي - الطبعة الأولى .
- محسن محمد عطية : موضوعات في الفنون الإسلامية - مكتبة نهضة مصر - الطبعة الثانية .
- محمد حمزة إسماعيل الحداد : موسوعة العمارة الإسلامية في مصر منذ الفتح العثماني حتى عهد محمد علي ( ٥٢٣ - ١٢٦٥ م ) ( ١٥١٧ - ١٨٤٨ م ) زهراء الشرق .
- محمد زينهم : التواصل الحضاري للفن الإسلامي وتأثيره على فناني العصر الحديث - الطبعة الأولى - ٢٠٠١ - مطابع الأهرام .
- محمد زينهم : الأزهر الشريف - متحف الفنون الإسلامية من عصر الفاطميين إلى عصر حسنى مبارك - الهيئة العامة للكتاب ١٩٩٩ م .
- محمد زينهم : مراجعة مصطفى عبد الرحيم - تكنولوجيا فن الزجاج - الهيئة العامة للكتاب - ١٩٩٥ م .
- محمد عبد العزيز مرزوق : الفنون الزخرفية في العصر الإسلامي - الهيئة المصرية العامة للكتاب - ١٩٨٧ م .
- محمد عزت مصطفى : قصة الفن التشكيلي - الهيئة المصرية العامة للكتاب .
- محمود النبوي الشال ، مها النبوي الشال : الفنون التشكيلية في الحضارة الإسلامية القديمة - الهيئة العامة للكتاب .



- محمود حامد الحسيني : الأسبلة العثمانية بمدينة القاهرة/ ١٥١٧ م ١٧٩٨ م  
مكتبة مدلولي / سنة ١٩٨٨ م .

- نعمت إسماعيل : فنون الشرق الأوسط الإسلامية في العصور الإسلامية - الطبعة  
الثانية - دار المعارف - ١٩٨٨ م .

- مدرسة الأمير جمال الدين إستاندار شارع التمكشية - الجمالية المجلس الأعلى  
للآثار .

### ثانياً: المراجع الأجنبية المترجمة

- اصلان أوقطاي آغا- ترجمة أحمد عيسى - فنون الترك وعمائرهم - استانبول  
١٩٨٧ م .

### ثالثاً: الرسائل العلمية

- أحمد علي علي : التصوير الإسلامي في العصرين التيموري والصفوي. ماجستير  
كلية الفنون الجميلة - جامعة المنيا .

- أمل صبري محمد عبده : الفسيفساء الإسلامي وعلاقته الجمالية بالعمارة ماجستير  
كلية الفنون الجميلة - ١٩٨٩ م - جامعة حلوان .

- رانده عبد الكريم الخطاط : فسيفساء العمائر الإسلامية بمدينة القاهرة  
في العصر الأيوبي والمملوكي والعثماني في الفترة من ٥٦١ إلى ٩٢٢ هـ  
ماجستير فنون جميلة . حلوان ٢٠٠٢ .

- نرمين فتحى المصري : تطور فن الفسيفساء في العصر البيزنطي من القرن التاسع  
إلى الثالث عشر الميلادي - كلية الفنون الجميلة جامعة حلوان

**رابعاً: مواقع على شبكة الانترنت**

[http://www. Islamslam-Online.com](http://www.Islamslam-Online.com)

[http:// . www.elbayan.co](http://www.elbayan.co)

<http://www.islamonline.net/Arabic/index.shtml> .

<http://webmaster.ayna.com/cgi-bin/ads.pl?member=matar;banne>

[www. Egypt Architecture OnLine.htm](http://www.Egypt Architecture OnLine.htm)

[http://webmaster.ayna.com/cgibin/ads.pl?member=matar;banner=NonSSI;page= 49](http://webmaster.ayna.com/cgibin/ads.pl?member=matar;banner=NonSSI;page=49)

<http://www.albayan.co.ae/albayan/2001/08/27/mnw/12.h>

<http://www.cairocitadel.gov.eg->

<http://www.egyptarch.com>

<http://www.emoe.org/libra ->

<http://www.emoe.org/library/general/mosque/islamic/islamic.htm>

<http://www.emoe.org/library/general/mosque/mamloky/elnasr.htm>

<http://www.islamonline.net/arabic/arts/index.shtm>

<http://www.kenanah.com>

[htm Member=matar; banner=NonSSI; page=0](http://www.kenanah.com/Member=matar; banner=NonSSI; page=0)

[www.elbayan.com](http://www.elbayan.com)

## ملخص الرسالة .

ظهرت الفنون الإسلامية مع ظهور الإسلام . وانتشر في مناطق متعددة ومختلفة من العالم الإسلامي . فصبغ الفن في هذه المناطق بالصبغة الإسلامية بالإضافة الى الفنون الموروثة في كل منطقة . ورغم وحدة الفنون الإسلامية وتميزها . فإننا نستطيع أن نميز إنتاج كل فترة العصور المتعاقبة عليه . وقد تميزت كل منطقة عن الأخرى بنوع تتفوق به عن غيرها من المناطق الأخرى .

وتتناول الدراسة في هذا البحث والذي عنوانه .

الفسيفساء والبلاطات الخزفية في تركيا وتأثيرها على التصوير الجداري في مصر فترة الحكم العثماني .

### الفصل الأول - ويتناول أهم خصائص وجماليات الفن الإسلامي.

وهذا الفصل يتناول الحديث عن الفن الإسلامي العام . فله معايير الخاصة التي تختلف عن ماسبقه من الفنون . حيث يتميز الفن الإسلامي بكراهية لتصوير الكائنات الحية . ولكن أغلب الآراء أن تحريم تصوير الكائنات الحية ارتبط ببداية الاسلام حتى لا يعود المسلمين الى عبادة الأوثان .

والفنان المسلم تناول عناصر الطبيعة وفككها وأعاد تركيبها في صياغه عذبة . وأطلق العنان لخياله الخصب فصور الأشكال الخيالية والكائنات الخرافية .

واستخدم الفنان المسلم الخامات المحلية الرخيصة الثمن وحولها الى أعمال فنية رائعة مثل فن الخزف الذي ابتكر له اسلوب البريق المعدني ليزيد من قيمة الخزف .

ولقد حظى الخط الاسلامى بمكانة عالية لم يتالها أى خط فى حضارة سابق . فتبارى الفنان فى رسمه وانتاج أشكال وتتنوعه منه . واستخدمت مع جميع أنواع الفنون من خزف ، حفر على الخشب ، والرخام ولمشكاوات وغيرها .

**والفصل الثانى** وعنوانه . أثر الموقع الجغرافى والسياسى والاجتماعى على التصوير الجدارى فى تركيا .

تتميز تركيا بموقع فريد فى العالم الاسلامى فهى تقع بين قارتى آسيا وأوربا . وهى بوابه الشرق على الغرب . وبوصفها حاكمة للعالم الاسلامى فترة من الزمن فقد أثرت فيه وتأثرت به . حيث أنه كان من عادات الأتراك أن يأخذوا مجموعة من الفنانين وأصحاب المهن المميزة . ويرسلوا بدلا منهم مجموعة أخرى .

أطلق لقب العثمانيون على الأتراك نسبة الى عثمان أرطغرل وكان أول ظهور الأتراك فى العالم الاسلامى فى الخلافة العباسية .

تميزت تركيا ببيئة جغرافية قاسية أثرت على اختيار الألوان فكانت قوية والأتراك يتميزون بامتلاك عنصر فطرى فى أعمالهم ويميلون الى تصوير المناظر الأمامية والكبيرة .

أما تربة تركيا فقد أثرت على فن البلاطات الخزفية فى تركيا حيث أنها تميزت بجودة عالية وميزته بوجود اللون الأحمر التركي من تربة الأناضول .

مرت تركيا كدولة حاكمة للعام الاسلامى بأحداث سياسية متنوعة أثرت على الفنون التركية بالايجاب أحيانا وبالسلب أحيانا أخرى .

وزاد الاهتمام بتركيا وأصبحت مركز ثقافي ومركز حضاري وفكري ، وأثر ذلك على عمارة تركيا فأنشأ فيها العديد من المباني الإسلامية والتي تزخر بالتصوير الجداري بها .

**والفصل الثالث** وعنوانه المؤثرات الخارجية على تركيا . تأثير بيزنطي ، تأثير إيراني ، تأثير سلجوقي ، تأثير مملوكي ، تأثير أوروبي .

عند التعرض لدراسة دولة مثل تركيا يجب البحث في المؤثرات الخارجية عليها وذلك نظرا لأهمية موقعها الجغرافي ودورها السياسي

- التأثير البيزنطي على العالم الإسلامي يتمثل في مجموعة الزخارف البيزنطية التي أثرت في الفن الإسلامي مثل فسيفساء المسجد الأموي.

وتأثيرها معماريا على تركيا حيث تأثر المهندسين بها بعمارة اياصوفيا.

- الفن الإيراني ينقسم الفن الإسلامي في إيران إلى أربع عصور وهي عصر ما قبل السلجوقي و العصر السلجوقي و العصر المغولي ويشمل التيموري و العصر الصفوي وفي إيران اهتم الفنانون بالفسيفساء والبلاطات الخزفية وغطى الفنان الإيراني المبنى كله بالفسيفساء وتعددت ألوان الفسيفساء فيها.

واتصلت المدرسة التركية بالمدرسة الإيرانية وقام الأتراك باستخدام أعداد من الفنانين الإيرانيين مثل فنانيين مدينة تبريز فآثروا الزخارف بها وساعدوا في عمل نهضة تركية

- العصر السلجوقي ازدهر في تركيا قبل الدولة العثمانية وتميز السلاجقة باستخدام الفسيفساء الخزفية بدقة متناهية على

الاماكن المسطحة وغير المسطحة مثل القباب ، ولقد كانت الفسيفساء فى تركيا امتداد للفسيفساء السلجوقية .

وتطورت البلاطات الخزفية فى تركيا على اساس البلاطات السلجوقية

- الفن المملوكى يتلخص تاثير الفن المملوكى على نقل مجموعة من الفنانين المصريين الى تركيا من جميع المهن وذلك بعد اعجاب السلاطين العثمانيين بهم.

- التأثير الاوروبى ظهر تاثير اوروبى على تركيا نهاية القرن الثامن عشر واخذ يؤثر على التصوير الجدارى والفنون المختلفة بها .

#### **والفصل الرابع وموضوعه الفسيفساء الخزفية فى تركيا .**

تنقسم الفسيفساء الى فسيفساء طبيعية مثل الرخام والصدف واخرى صناعية مثل الفسيفساء الزجاجية والخزفية والقشاني وفسيفساء الزاليج والاجر الملون والمزجج . وانتشرت الفسيفساء فى تركيا كما فى مستشفى وضريح كيكوس ومدرسة سرجالى ومدرسة قرطاي وضريح صاحب اتا ومسجد علاء الدين والجامع الكبير فى ملطية ومسجد وضريح اشرف اوغلو والكشك الصينى او جنلى كشك .

#### **الفصل الخامس وموضوعه البلاطات الخزفية فى تركيا فى القرن**

الرابع والخامس والسادس والسابع و الثامن عشر .

البلاطات الخزفية ظهرت فى تركيا قبل العصر السلجوقى وفى العصر السلجوقى مثل كشك قليج ارسلان الثانى بقوانية وقصر قباد اباد .

وانتشرت في تركيا العثمانية بكثرة في الأزمنة التالية :-

- القرن الرابع عشر كانت فترة من التفكك وعدم الاستقرار فكان تأثيره سلبى على الفنون الخزفية ولم يكن هناك تطور بل استمرار للعصر السلجوقى

- القرن الخامس عشر تحسنت الأوضاع في تركيا وأدى ذلك إلى تطور الفن وظهور زخارف متنوعة مثل القبة الخضراء مسجد المرادية في بورصة و مسجد المرادية في اردنه وجينلى كشك .

- البلاطات الخزفية في القرن السادس عشر في النصف الاول من القرن السادس عشر تعد امتداد للتصميمات القرن الخامس عشر واستخدمت بكثرة الأساليب المحورة والكتابات العربية كما في مسجد السلطان احمد ومسجد سليم الأول وضريح شهر زاده.

والنصف الثاني من هذا القرن يعد تطور لصناعة البلاطات الخزفية في تركيا وظهور الشخصية التركية المميزة واستخدمت الأساليب والتصميمات المحورة والرسوم الطبيعية مثل مسجد رستم باشا وضريح خرم سلطان وضريح السلطان سليم ومسجد صقلو محمد وجامع السلمية ومتحف طوب قابى.

- البلاطات الخزفية القرن السابع عشر استمرت الأساليب الفنية تتبع الفترة السابقة ومن أمثلتها مسجد اشرف زاده وكشك بغداد ثم تطورت هذه الفترة حتى أصبحت العصر الذهبى لصناعة البلاطات الخزفية في تركيا. أما بلاطات النصف الثاني أصابها بعض الضعف وكانت تفتقر إلى البريق المعدني.

- بلاطات القرن الثامن عشر في ذلك الوقت تدهورت الحالة الاقتصادية تبعاً للأحداث السياسية فأثرت على الخزف التركي

بشكل كبير ولكن جاء السلطان احمد الثاني وإنشاء مصنع لها وكان معظم إنتاجهم تقليد لخزف القرنين السادس والسابع عشر مع بعض التصميمات الطبيعية والمحورة .

## **الباب الثاني فن الفسيفساء والبلاطات الخزفية في مصر**

**الفصل الأول وموضوعه الفسيفساء والبلاطات الخزفية في مصر المملوكية .**

يعد الفتح العربي لمصر عهدا جديدا في تاريخها الفني ، والفن المملوكي من أهم العصور الإسلامية في مصر فقد امتاز بتشييد وبناء المباني الفخمة وبالنسبة للبلاطات الخزفية فقد دخلت مصر عن طريق إيران ولكن لم تنتشر في مصر ومثال لها مسجد الناصر محمد بن قلاوون أما الفسيفساء الرخامية فكانت من أهم فنون المماليك وتميزوا بإتقانها وانتشرت في مساجد ومدارس وقصور المماليك مثل مدرسة السلطان حسن وقبة المنصور قلاوون و مسجد الطنبغا المرديني ومسجد الظاهر برقوق .

## **الفصل الثاني الفسيفساء في العصر العثماني .**

الفسيفساء في العصر العثماني ظلت امتداد للعصر المملوكي في مصر وعلى نفس الطرق التي استخدمها المماليك والتصميمات ومن أمثلتها مسجد سارية الجبل ، ومنزل جمال الدين الذهبي ، متحف جاير أندرسون ، مسجد سنان باشا ، بيت السحيمي ، جامع محمد أبو الذهب ، ومسجد مصطفى جوربجي ميرزا ، مسجد عثمان كتخدا ،مسجد الرفاعي .

## **الفصل الثالث - فن البلاطات الخزفية في مصر فترة الحكم**

العثماني لقد كان أسلوب تغشية الجدران بالبلاطات الخزفية هو الأسلوب المفضل في تركيا وانتشر منها الى مصر حيث زاد استخدامها بالنسبة للعصر المملوكي وتأثرت مصر في زخارفها ببعض العناصر التركية . وكانت معظم البلاطات المستخدمة في الآثار العثمانية في مصر مستوردة من تركيا . وتوجد في أماكن مختلفة مثل مسجد سليمان باشا ، مسجد الملكة صفية ، مسجد



ذو الفقار ، مسجد ابراهيم أغا مستحفظان ، وجامع الفكهاني وغيرها الكثير .

### الفصل الرابع تجربة الباحثة

قامت الدراسة في هذه التجربة بعمل مجموعة من التصميمات المختلفة والمتنوعة . والتي تعتمد على رسم أشكال وعناصر من الطبيعية ثم تحويلها وتجريدها وذلك لمحاولة الاستفادة من دراسة الفن الاسلامي وموضوعاته .

ولقد استخدمت الفسيفساء الخزفية في تركيا واستخدمت أيضا البلاطات الخزفية وذلك بأحجام مختلفة مثل البلاطات المربعة و السداسية .

واشتملت تصميمات البلاطات الخزفية على موضوعات مختلفة مثل الأشجار والأوراق والثمار والأزهار والطيور وغيرها . واستخدمها الفنان أحيانا " محاكية للطبيعة وأحيانا " أخرى بشكل محور .

واستخدم الفنان العثماني الألوان المختلفة . وإن كان أميل إلى استخدام الألوان الزاهية . وتميز الخزف العثماني بوجود اللون الأحمر التركي ( الطماطي ) .

وقد حاولت الدراسة الاستفادة من هذا البحث في جزأين مختلفين هما ( التصميم ) ، و ( التقنية ) . حيث قامت الدراسة بعمل مجموعة من التصميمات المتنوعة بخامة الجواش وتم تنفيذ أجزاء متنوعة ومختلفة بخامة الفسيفساء الخزفية . والرسم بالألوان الحرارية على السراميك . وهي تقنية استخدمها الأتراك في العصر السلجوقي و فضلها في العصر العثماني .

## مستخلص الرسالة

تتناول هذه الدراسة وعنوانها الفسيفساء والبلاطات الخزفية في تركيا وتأثيرها على التصوير الجدارى فى مصر فترة الحكم العثمانى .

الفنون الاسلامية تتميز بخصائص وجماليات مختلفة عن ما سبقها من الفنون . ولقد انتشر الفن الاسلامى فى مناطق واسعة من العالم الاسلامى وبالرغم من ذلك فهو يتميز بالوحدة . حيث نستطيع تمييز الفن الاسلامى عن غيره من الفنون السابقة واللاحقة . وايضا نستطيع تمييز انتاج العصور المختلفة التى مر بها . مثل العصر العباسى ، العصر الفاطمى ، العصر المملوكى ، العصر العثمانى .

أما بالنسبة لتركيا فقد أثر الموقع الجغرافى والسياسى على التصوير الجدارى بها وذلك على شكل الفن واسلوبه بها . ولقد ظهرت مؤثرات مختلفة على تركيا مثل التأثير البيزنطى والتأثير السلجوقى والمملوكى والأوربى وذلك فى فترات مختلفة من تاريخ تركيا وايضا بقوى مختلفة .

ومن أهم الفنون التركية هى الفسيفساء العثمانية و هى تعد امتداد للفسيفساء السلجوقية وذلك بالنسبة للأسلوب . وايضا البلاطات الخزفية فى تركيا تعد من أهم المجالات التى تفوقت بها تركيا وذلك فى القرن الرابع عشر، والخامس عشر، والسادس عشر ، والسابع عشر، والثامن عشر، ووظهرت خصائص فنية لكل فترة منهما .

الباب الثانى ويتناول

فن الفسيفساء فى مصر المملوكية ، ولقد اشتهر المماليك بصناعة الفسيفساء الرخامية الدقيقة واستخدموها فى المساجد والمدارس والقصور وغيرها وتميزوا باتقانها. أما البلاطات الخزفية فقد ظهرت فى العصر المملوكى ولكنها لم تنتشر الا فى

بعض النماذج القليلة مثل قبة مسجد الناصر محمد بن قلاوون .

أما فن الفسيفساء في مصر العثمانية فقد كان امتدادا لما كانت عليه الفسيفساء في العصر المملوكي وانتشرت في العديد من المساجد والمنازل والقصور .  
أما البلاطات الخزفية في مصر العثمانية . فقد انتشرت بصورة كبيرة جدا وتطورت تطورا " كبيرا " ، وظهرت زخارف متعددة منها .

أما الفصل الرابع فهو تجربة الباحثة ويتناول الحديث عن الموضوعات والتقنيات المستخدمة في تركيا . ومحاولة الدراسة الاستفادة منها وذلك بعمل بعض التصميمات وتنفيذها بخامات الفسيفساء الخزفية والرسم بألوان الجليزات الحرارية على السيراميك .





## **The Second Section :**

study the mosaic and art in Mamlook Egypt, where the Mamlookies had famed by factory of the delicate marble mosaic and they used it in the mosques, schools, palaces, and others. They distinguished by its delicate. But the ceramic slaps appeared at the Mamlook era, but not spread except in some little models as the dome of AlNaser Mohamed bin Kalawoon. The mosaic art in Othmanic Egypt used to be an extent to the mosaic in the Mamlook and spreaded in the mosques, the houses, and palaces.

The ceramic slaps in the Othmanic Egypt had spread widely and developed greatly and a new different trappings had appeared

As for the fourth chapter then he is the experiment of the researcher and handles the talk about the topics and the technic used in Turkey . And Al Drsa's attempt of the benefiting from it and with the work of some designs and their execution by the raw material of the earthen mosaic and the drawing by the colours of the thermal Al Glizat on the ceramics

## **Abstract of the letter**

**The study is about the mosaic and ceramic slaps in Turkey and its impact on the wall graphic in Egypt through the period of Othmanic rule.**

The Islamic arts is distinguished by a properties and a different beauties from the precedent arts. The Islamic art had spread in a wide regions of the Islamic world and despite that it distinguished by the unity. Where we can distinguish the Islamic art from other arts, precedent and following to it. And also we can distinguish the production of the different eras passed by it, such as Abassi era, Fatemi era, Mamloki era, Othmanic era, ....

For Turkey, the politic and geographic situation had effect on the wall graphic, on the art figure and its style also.

A different effects had appeared on Turkey, such as the Byzantine, Selgoqui, Memloki, and European effects through a different periods of the Turkish history and by a different forces also.

And from the important Turkish arts, there is the Othman mosaic and it is considered as an extent to the selgoqui mosaic according to the style. Also, the ceramic slaps in Turkey which considered on of the most important domains had classed by it Turkey at the fourteenth, fifteenth, sixteenth, seventeenth, and eighteenth century, where the artistic properties had appeared in every era.

and hexagon tiles and their designs consisted of different topics as an example (trees and the leaves and the fruits and the flowers and the birds and other and the artist used them sometimes " simulating the nature and sometimes " . another in a changed way

And the Ottoman artist used the different colours . And if he was leaning towards the use of the bright colors . And the Turks were distinguished by the use . ( of the Turkish red colour ( Al Tmatmi And the learner has tried to benefit from this research in two different parts they ( the insistence ), ( and ( the technique )

And the researcher has worked on a group of the various designs by Gouash material and took various and different parts by the raw material of the earthen mosaic . And the drawing by the thermal colours on Al Sramic tiles .and that is the technique that the Turks used in the Seljuk age and it was preferred to . be used in the Ottoman era



no any development, where the Selgoquian era continued.

- **The Fifteenth century**, the situation had flourished in Turkey which lead to the evolution of the art and the projection of a diverse trappings as the green dome of the AlMoradia mosque in Bosna and Ardna and gilney Kiosque.

- **The ceramic slaps in the sixteenth century**

In the first half of the sixteenth century, which considered as an extent to the designs of the fifteenth century and used widely by the modified styles and the Arabic writings as in the Soltan Ahmed mosque and Selim AlAwal mosque and the tomb of Sharrazada. And the second half of the twentieth century, where the evolution of the ceramic slaps in Turkey and the projection of the Turkish distinguished personality where the styles and modified styles and the natural drawings as in Rostom Basha mosque and the tomb of Soltan Kharam and the tom Selim Soltan and the Secello Mohamed mosque and the Slmia mosque and the museum of Tobe Kabi.

in this research The studier carried out agrop of different various designs that depends on drown elements and shapes from nature change their preparation as benefit of studying Islamic art and its topics

earthen mosaic has been used in Turkey and also ciramic tiles with in different sizes as the square

- The European Effect : It appeared an European effect on Turkey by the end of the eighteenth century and especially on the wall graphic and the different arts of it.

### **The Fourth Chapter**

Its subject around the ceramic mosaic in Turkey

The mosaic divided to a natural mosaic as marble and coincidence and the other artificially, as glass mosaic and ceramic and Kishani and zalig mosaic and colored break and zigzag.

The mosaic in Turkey had spread in Kikaws tomb and Hospital and Sergaly school and kartay school and tomb of Saheb Ata, and Alaeddine mosque and the great mosque at Malta and the mosque and tomb of Ashraf Oglo and the chinease Kiosque or Genely Kiosque.

### **The Fifth chapter**

Its subject around the ceramic slaps in Turkey at the fourth, fifth, sixth, seventh, and eighth century.

The ceramic slaps appeared in Turkey before the Selgoquie era and in the Selgoqui era also, such as Kleig Arslan Kiosque and the other in Kawania and Kabad Abad palace.

**In Othman Turkey had spread widely in the following times:**

- **The fourteenth century** where it is been the period of dissociation and unstability with its negative effect on the ceramic arts and there is

Islamic art as the mosaic of the Amawi mosque. And its architect effect on Turkey where the engineers had effected by the architecture of AyaSophia.

- The Iran art : the Islamic art in Iran composed into four eras; the preSelgoqui era, the Selgouqui era, Magouli era, comprising the Taimori and Safwi era.

In Iran, the artists had cared about the mosaic and the cerami slaps and the Iranian artist covered the building as whole by the mosaic and the colors had multiple figures inside it.

The Turkish school had joined the Iranian school, and the Turkish used a number of the Iranian artists as the artists of Tebreez city so they enrich it with the trappings and helped in the Turkish awakening.

### **The Selgoqui era**

It flourish in turkey before the Othman country and the Selgoqui distinguished by using the ceramic mosaic by a definite delicate on the plan places and un-plan faces as the clog, where the mosaic of Turkey had been an extent of the Selgoqui mosaic.

In addition, the slaps had developed in Turkey based on the Selogouqui slaps.

- The Memlooky Art assumed in the effect of the Memlooky art on the transfer of a group from the Egyptian artists to Turkey from all crafts due to the appreciation of the Othman Soltans by them.

the same way used by the Mamlookies and the same designs, as example the Mosque of Sariat AlGabal, and the house of Gamal AlDin ElThahabi, the museum of Gaber Anderson, the mosque of Senan Basha, ElSehemy house, Mohamed Abo AlDahab mosque, Mosque of Mostafa Gorbagy Myzra, Mosque of Othman Tahkda, and the mosque of AlRefaaie.

The Third chapter : The ceramic slaps in Egypt through the Othmanic rule :

The style of covering the walls by the ceramic slaps considered to be the best in Turkey, spread to Egypt where its use had increased to the Mamlookian era and Egypt, its trappings had effected by the some of Turkish elements. Where the most of the slaps used in the othmanic works in Egypt had been imported from Turkey. It had been spread in a different places such as Soliman Basha Mosque, Queen Safia Mosque, ThouAlFakar Mosque, Ibrahim Agha Mostahfidan Mosque, AlFakahany Mosque, and so many others.

### **The third Chapter:**

#### **The external effects on Turkey**

Byzantine, Iran, Selgouqui, Mamlouki and European effect.

When we discuss the study of a country as Turkey, we must discuss the external effects on it because of the important of the geographic situation and its politic role.

- the Byzantine effect on the Islamic world by the group of Byzantine trappings that effect the

## **The ceramic slaps of the Eighteenth century**

The economic situation had deteriorated according to the politic events that had the great effect on the Turkish ceramic, but by the coming of the Sultan Ahmed the second and establishing its factory where the most of its production had been a convention of the sixteenth and seventeenth century with putting some natural and designs.

## **The Second Section**

The Mosaic art and the ceramic slaps in Egypt

### **The first chapter**

its subject about the mosaic and the ceramic slaps in Mamlookian Egypt.

The Arabian conquest to Egypt as a new era in its artistic history, the Mamlooky art is one of the most important eras in Egypt, where it favored by construction and building of the huge buildings and the ceramic slaps entered Egypt by the way of Iran but it not spread in Egypt, for example for that ElNaser Mosque Mohamed bin Kalawoon, and the marble mosaic had been one of the important arts of the Mamlookies and they are distinguished by it handily and it spread in the mosques, the schools, and the Mamlookies palaces, as AlSultan Hassan school and the dome of AlMansour Kalawoon and the mosque of AlTanbga Almardiny and AlDaher Barqouq Mosque.

## **The Second Chapter:**

### **The Mosaic in the Othmanic era**

The mosaic of the Othmanic era is an extension for the Mamlookian era in Egypt and by

Turkey is specialized with its hard geographic area that influenced the choice of colorings for that it was so right and Turkism are unique by having a strong natural element in their works and they take out to painting out front and large land scopes . as for the Turkism soil it has effected on the ceramic tiles art in turkey as it has been a unique by having a height mural paintings in Turkey quality and by having a red Turkism color in hoodless soil as considering to be controller of the Islamic world .

Turkey has gone through many different political actions that some times effects in positive way and others by a negative way on Turkism art.

More interest took port is on turkey as it become central culture ,civilized mental community that effects on the architecture of turkey as so that many Islamic architecture building were built containing many mural paintings in it .

### **The ceramic slaps of the seventeenth century**

The style of continue following the precedent period and form its examples, the Mosque of Ashraf Zada and Bagdad Kosk. Then it developed at that period till it had been the golden epoch of the ceramic slaps industry in Turkey. However, the slaps of the second half of the century get week and ruined the metallic blaze.

The Moslem painter used local cheap materials in earth and changed them into pieces of art works as for example the art tiles that were prevented for it the metallic shining glazing way in order to increase the value of the tile.

Islamic calligraphy graph reached a very high place that calligraphy has ever reached among all past civilizations.

So the artist produced splendid drawings and disserent kind of shapes from it and it was used in most kind of arts as tiles, engraving woods, marbles and others .

**The second chapter title is :**

The political and social geography influence on the mural paintings in Turkey .the geographic, political, and social mural paintings in Turkey.

Turkey has a very special unique area position among between the Islamic world as it lies between the Asian and European continent and and is considered to be the south on north ,and by as being described to be controller of the Islamic world for long period of time that it has effected on it and got affected by it ,as it was from the Turkism traditions to take some of artists and special certain types of job workers to turkey and send others groups then them .

The Ottoman name was recalled about the Turkism referring to "OTTAMAN ARTGA" and the first Turkism appearance in Islamic world was during the ABASIAN Empire.

## **THE SUMMARY OF MASTER DEGREE**

Islamic art appeared with the beginnings of Islam and got spread through many different parts of the world, as art in these areas got influenced by both Islamic arts inherited art culture in each region and in spite of unity of Islamic art and its uniqueness we can specify every period's work the period beyond it, for every area is specified with a certain kind of art that it accedes with it another art areas.

### **This research studies :**

The influence of mosaics and ceramic tiles in Turkey on the Egyptian mural painting in the Ottoman period.

### **The first chapter:**

Deals with the most important proportion and beautiful structures of Islamic art speaks about Islamic art in general, for it has its values that differ from other past arts.

Islamic artist known for its haltered objections towards drawing for living creatures, must opinions recall for bidding such drawings to the beings of Islam to prevent Moslems from returning back to worshiping stones. Moslem painters used natural element in nature and separated them and restructured them back in a different nice way, and approved the way widespread for his mature inspiration so he painted imaginary shapes and superstitious creators.







**Helwan universty**  
**Faculty of fine arts**  
**Mural pinting division**

The influence of mosaics and ciramic tiles in turkey on  
the Egyptian mural painting in the ottoman period .

**Comparative study**

**Preparation**

**Asmaa magawry yousef khater**

**Supervision**

**Asst. Poof . Dr . Nehad Abd El-menem Mohamed**

**4/2006**

